

وزارة الصناعة  
والثروة المعدنية  
Ministry of Industry and Mineral Resources



# دليل مستخدم شهادة المنشأ

# الفهرس:

110	قطاع الافراد	57	القطاع التجاري	03	الدخول الى النظام
112	تسجيل الدخول	59	تسجيل الدخول	04	القطاع الصناعي
114	الصفحة الرئيسية	61	الصفحة الرئيسية	06	تسجيل الدخول
115	الشهادات	62	الشهادات	08	الصفحة الرئيسية
128	المنتجات	75	المنتجات	09	الشهادات
135	المستوردين	82	المستوردين	22	المنتجات
138	التواقيع	85	التواقيع	29	المستوردين
142	اضافة رصيد	89	اضافة رصيد	32	التواقيع
147	بيان المتابعة	94	بيان المتابعة	36	اضافة رصيد
154	المستلمين	101	المستلمين	41	بيان المتابعة
157	ضابط الاتصال	104	ضابط الاتصال	48	المستلمين
				51	ضابط الاتصال

# الدخول الى النظام:

في صفحة الدخول تظهر جميع القطاعات التي يمكن الاستفادة منها وهي:

## ■ القطاع الصناعي:

ويخدم القطاع الخاص بالمصانع.

## ■ القطاع التجاري:

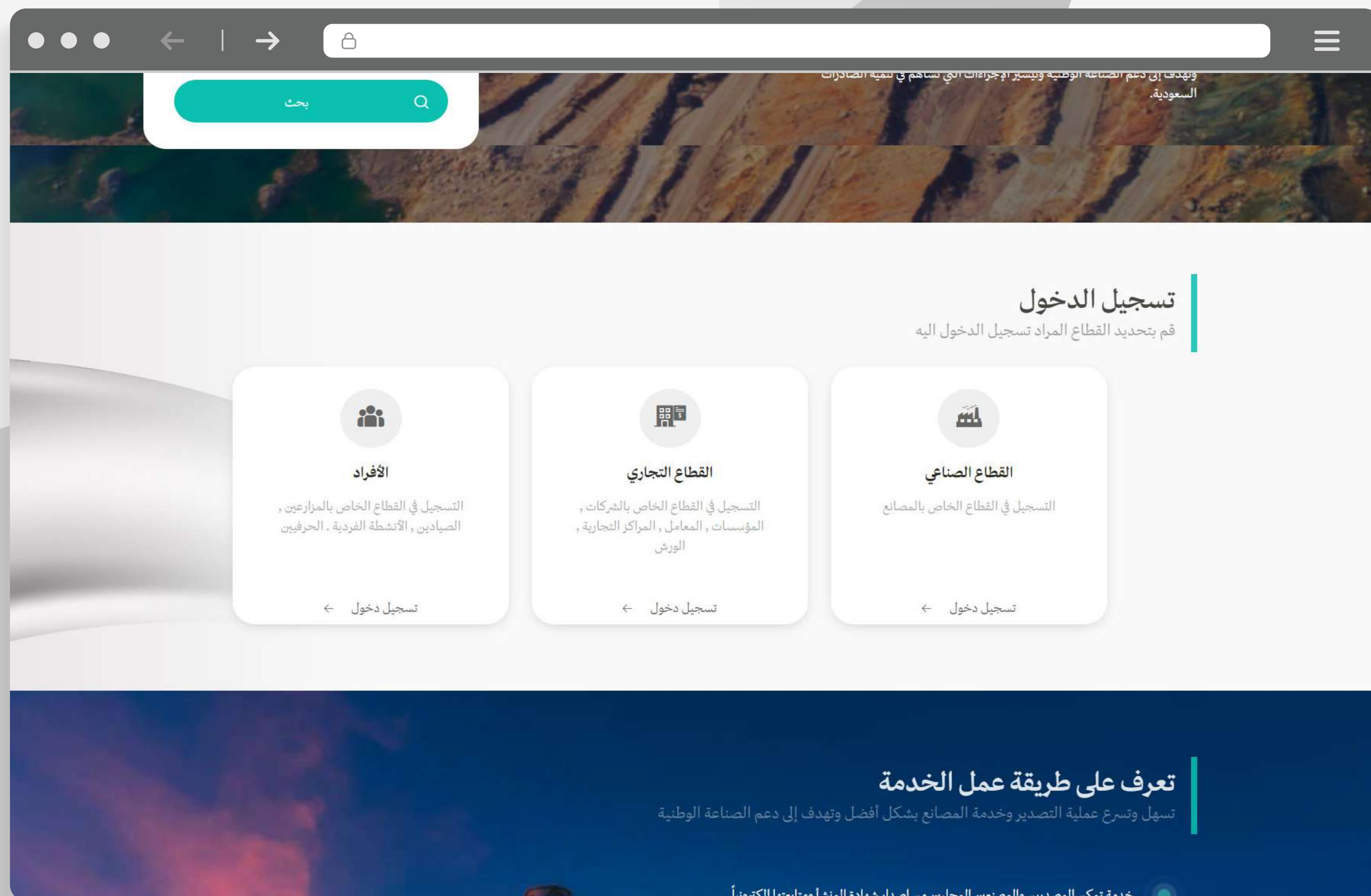
وتخدم القطاع الخاص بالشركات، المؤسسات، المعامل، المراكز التجارية، الورش.

## ■ قطاع الافراد:

ويخدم القطاع الخاص بالمزارعين، الصيادين، الانشطة الفردية، الحرفيين.

## ■ الاستعلام عن الشهادة:

يمكن الاستعلام عن الشهادة في أعلى الصفحة من خلال إدخال رقم الشهادة في حقل رقم الشهادة ورمز الصورة بعد ذلك الضغط على "بحث".



■ القطاع الصناعي



# القطاع الصناعي:

الضغط على "القطاع الصناعي".

وتهدف إلى دعم الصناعة الوطنية وتيسير الإجراءات التي تساهم في تنمية الصادرات السعودية.

بحث

## تسجيل الدخول

قم بتحديد القطاع المراد تسجيل الدخول اليه

- الأفراد**  
التسجيل في القطاع الخاص بالمزارعين ,  
الصيادين , الأنشطة الفردية . الحرفيين  
تسجيل دخول ←
- القطاع التجاري**  
التسجيل في القطاع الخاص بالمركات ,  
المؤسسات , المعامل , المراكز التجارية ,  
الورش  
تسجيل دخول ←
- القطاع الصناعي**  
التسجيل في القطاع الخاص بالمصانع  
تسجيل دخول ←

## تعرف على طريقة عمل الخدمة

تسهل وتسرع عملية التصدير وخدمة المصانع بشكل أفضل وتهدف إلى دعم الصناعة الوطنية

خدمة تمكن المصدرين والمصنعين المحليين من إصدار شهادة المنشأ ومتابعتها الكترونياً

# تسجيل الدخول :

يتم الدخول من خلال:  
كتابة رمز المصنع في حقل رقم المصنع ورقم  
الهوية لضابط الاتصال سواء كان الرئيسي أو  
الفرعي في حقل رقم الهوية بعد ذلك الضغط على  
"دخول".

The screenshot shows a web browser window displaying the login page for the Industrial Registration System. The page header includes the Ministry of Industry and Mineral Resources logo and the text 'نظام شهادة المنشأ' (Origin Certificate System). The main heading is 'تسجيل الدخول - القطاع الصناعي' (Login - Industrial Sector). The form contains the following fields and elements:

- A field for 'رقم المصنع:' (Manufacturer Number) with a label 'ادخل رمز المصنع' (Enter manufacturer code).
- A field for 'رقم الهوية:' (ID Number) with a label 'ادخل رقم الهوية' (Enter ID number).
- A 'رمز الصورة' (Image Code) field with a CAPTCHA image showing the number '11111'.
- A 'رمز الأمان' (Security Code) field with a label 'رمز الأمان' (Security code).
- Buttons for 'إلغاء' (Cancel) and 'دخول' (Login).
- Text below the buttons: 'ستصل رسالة على جوال ضابط الإتصال الخاص بالمصنع , والمسجل في خدمة تحديث بيانات المصنع . للدخول إلى خدمة تحديث بيانات المصنع هنا' (You will receive a message on the mobile phone of the contact person of the manufacturer, and the manufacturer is registered in the manufacturer data update service. To access the manufacturer data update service, click here).
- Text below the buttons: 'مستخدم جديد إذا لم تكن مسجلاً بالخدمة' (New user if you are not registered in the service).

The footer of the page includes social media icons (Twitter, Facebook, Instagram, YouTube), the text 'جميع الحقوق محفوظة © 2022 ، وزارة الصناعة والثروة المعدنية' (All rights reserved © 2022, Ministry of Industry and Mineral Resources), and the contact information 'للمركز الإتصال الموحد : 199001' (For the unified contact center: 199001).

# تسجيل الدخول :

يتم ادخال رمز التحقق الذي وصل إلى جوال ضابط الاتصال في حقل رمز التحقق بعد ذلك الضغط على "دخول".

وزارة الصناعة والثروة المعدنية  
Ministry of Industry and Mineral Resources

نظام شهادة المنشأ

## تسجيل الدخول - القطاع الصناعي

رمز التحقق ستنتهي صلاحيته بعد: 2m 52s

تم ارسال رمز التحقق الى جوال رقم : XXXXXX2849

رمز التحقق

ادخل رمز التحقق

[إلغاء](#) [دخول](#)

ستصل رسالة على جوال ضابط الاتصال الخاص بالمصنع، والمسجل في خدمة تحديث بيانات المصنع. [للدخول الى خدمة تحديث بيانات المصنع هنا](#)

التسجيل في القطاع الخاص بالمصانع

القطاع الصناعي

### ملاحظة:

يمكن الدخول أو الاستفادة من نظام شهادة المنشأ إذا لم يكن المصنع تم تحديث بيانات المصنع مسبقاً ويمكنك تحديث بيانات المصنع من خلال الضغط على

[للدخول إلى خدمة تحديث بيانات المصنع هنا](#)  
[مستخدم جديد إذا لم تكن مسجلاً بالخدمة](#)

# الصفحة الرئيسية :

سوف تظهر لك الصفحة الرئيسية بهذا الشكل ويمكن  
"إضافة شهادة جديدة" و"إضافة منتج جديد"  
وعدد "الشهادات المطبوعة".

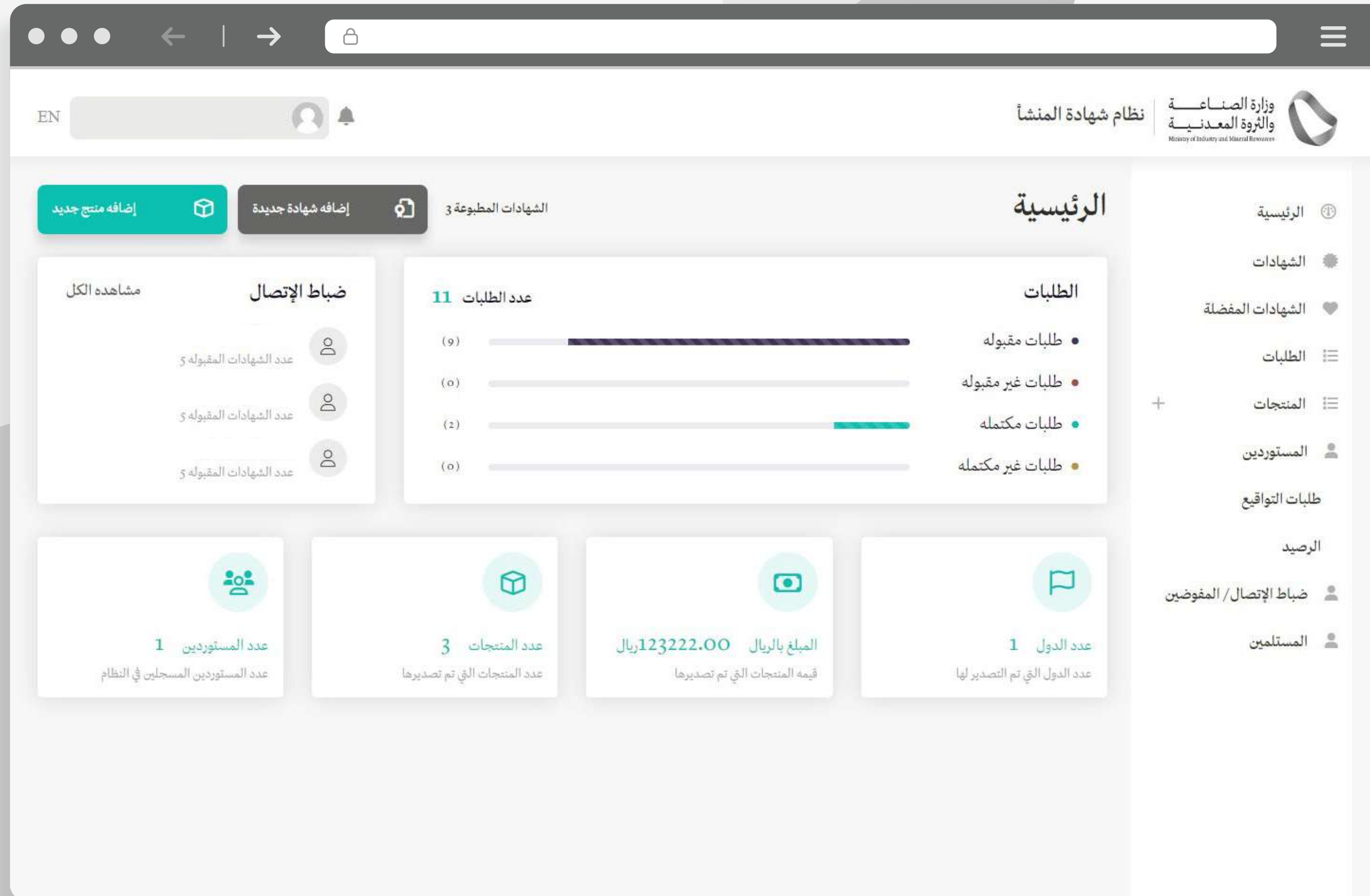
ويمكن استعراض "عدد الطلبات" للمصنع وهي:

- طلبات مقبولة.
- طلبات غير مقبولة.
- طلبات مكتملة.
- طلبات غير مكتملة.

ويمكن استعراض قائمة "ضباط الاتصال" وعدد الشهادات  
المقبولة لكل ضابط اتصال فرعي،

ويمكن استعراض تقرير موجز في الصفحة الرئيسية وهي:

- عدد الدول التي تم التصدير لها.
- قيمة المنتجات التي تم تصديرها.
- عدد المنتجات التي تم تصديرها.
- عدد المستوردين.





الشهادات



# الشهادات:

يتم اختيار "الشهادات" من الصفحة الرئيسية ثم الضغط على "تقديم طلب جديد"

وزارة الصناعة والثروة المعدنية  
Ministry of Industry and Mineral Resources

نظام شهادة المنشأ

قائمة الشهادات

الشهادات المطبوعة 3

تقديم طلب جديد

أدخل رقم الشهادة

بحث

تحديد الكل

طباعة المحدد

رقم الشهادة: 39868

نوع الشهادة: شهادة منشأ انجليزي للدول التي تمنح المعاملة التفضيلية

رقم الطلب: 39868

إسم الجهة المنتجة: شركة انماء المحدودة

ضابط الإتصال:

اسم المستورد: أمير

بلد المستورد: الإمارات العربية المتحدة

إسم الفرع بالعربي:

تاريخ الإنشاء: 08/07/2022

الحالة: الشهادة تحت المعالجة

عرض

رقم الشهادة: 39865

نوع الشهادة: شهادة منشأ للمنتجات الوطنية للدول العربية

رقم الطلب: 39865

إسم الجهة المنتجة: شركة المدينة الطبية الصناعية

ضابط الإتصال:

اسم المستورد: أمير

بلد المستورد: الإمارات العربية المتحدة

إسم الفرع بالعربي: المعصرة

تاريخ الإنشاء: 08/07/2022

الصفحة الرئيسية

الشهادات

الشهادات المفضلة

الطلبات

المنتجات

المستوردين

طلبات التوافق

الرصيد

ضباط الإتصال / المفوضين

المستلمين

# الشهادات:

يتم اختيار بلد المستورد و نوع الشهادة.

وزارة الصناعة والثروة المعدنية  
Ministry of Industry and Mineral Resources

نظام شهادة المنشأ

إضافة شهادة جديدة

شهادة جديدة  
شهادة جديدة من المفضلة

نموذج تعبئة الشهادة

سعر الشهادة

- سعر الشهادة للختم و التوقيع اليدوي 50 نقطة.
- سعر الشهادة للختم و التوقيع الالكتروني 75 نقطة.
- سعر أول 100 شهادة للختم و التوقيع الالكتروني 50 نقطة.

البيانات الرئيسية

بلد المستورد

اختر الدولة

نوع الشهادة

اختر نوع الشهادة

الصفحة الرئيسية

الشهادات

الشهادات المفضلة

الطلبات

المنتجات

المستوردين

طلبات التوافق

الرصيد

ضباط الإتصال / المفوضين

المستلمين

# الشهادات:

يتم التأكد من بيانات المصدر واختيار  
الجهة المنتجة واسم المستورد و تعبئة  
بيانات النقل بعدها الضغط على  
"إضافة الطلب".

وزارة الصناعة والتجارة المعدنية  
نظام شهادة المنشأ

إضافة شهادة جديدة

نموذج تعبئة الشهادة

سعر الشهادة

- سعر الشهادة للختم والتوقيع اليدوي 50 نقطة.
- سعر الشهادة للختم والتوقيع الإلكتروني 70 نقطة.
- سعر أول 100 شهادة للختم والتوقيع الإلكتروني 50 نقطة.

البيانات الرئيسية

بلد المستورد:

الأقمار العربية المتحدة:

نوع الشهادة:

اختار نوع التوقيع والختم:  
 توقيع و ختم بي  توقيع و ختم إي

بيانات المصدر

اسم المصدر:

الهاتف:

نوع المصدر: القطاع الصناعي

الجهة المنتجة

الجهة المنتجة:

اختار الجهة المنتجة:

لا يوجد بيانات

بيانات المستورد

اسم المستورد:

اختار المستورد:

لا يوجد بيانات

بيانات أخرى

وسيلة النقل:

اختار وسيلة النقل:

التفاصيل الشحن

تفاصيل الشحن:

تطبيق التراكم مع دول أخرى:

خيارات أخرى

شهادة بآلترجي

وجود اعتماد بكي

وجود ملاحظات

وجود وسيط

المرققات

لم يتم إضافة مرققات

إضافة الطلب



# الشهادات:

ستظهر لك صفحة يتم فيها تعبئة بيانات المنتج المراد اضافته (اسم السلعة، أرقام الطرود، رمز النظام المنسق، الوزن القائم، الوزن الصافي، عدد الطرود، نوع الطرد، تاريخ الانتاج، العلامات الفارقة، سعرالمنتج)

بعدها انقر على "إضافة".

إضافة منتج

سيتم حجز الكمية المضافة في هذا الطلب، وسيتم إعادة الكمية في حال تم إلغاء الطلب

اسم السلعة  
عبد الفتاح 4

دولة الوسيط بالعرب  
أثيوبيا

رمز النظام المنسق (HS Code)

أرقام الطرود  
1111

هل يتطلب المنتج إلى تعريف وصف السلعة?  
لا نعم

الوزن القائم (الكمية المتاحة: 100 غرام)  
وزن الطرود بما فيها

الوزن الصافي  
وزن البضاعة بعد إخراجها من الطرود

نوع الطرد  
مثال: كرتون، كيس، صندوق، علبة

العلامات الفارقة

تاريخ الانتاج

معملي

سعر المنتج  
ريال سعودي 000000000.00

إغلاق إضافة إضافة وانهاء

# الشهادات:

سيعرض لك النظام رسالة  
"تم حفظ بيانات الشهادة بنجاح، تم ارسال الطلب  
بعد الانتهاء من اضافة وتعديل الشهادات".

نظام شهادة المنشأ

وزارة الصناعة والثروة المعدنية  
Ministry of Industry and Mineral Resources

تم حفظ بيانات الشهادة بنجاح، الرجاء إرسال الطلب بعد الانتهاء من اضافة وتعديل الشهادات.

إضافة شهادة جديدة

شهادة جديدة

شهادة جديدة من المفضلة

نموذج تعبئة الشهادة

سعر الشهادة

- سعر الشهادة للختم و التوقيع اليدوي 50 نقطة.
- سعر الشهادة للختم و التوقيع الالكتروني 75 نقطة.
- سعر أول 100 شهادة للختم و التوقيع الالكتروني 50 نقطة.

البيانات الرئيسية

بلد المستورد

اختر الدولة

نوع الشهادة

اختر نوع الشهادة

الشهادات

1 شهادة منشأ للمنتجات الوطنية للدول العربية

# الشهادات:

وزارة الصناعة  
والتجارة المعدنية  
Ministry of Industry and  
Metallic Trade

نظام شهادة المنشأ

الرئيسية  
الشهادات  
الشهادات المفضلة  
الطلبات  
المنتجات  
المستوردين  
طلبات التوافق  
الرصيد  
المستلحين

تفاصيل الطلب  
حالة الطلب: تحت الانشاء  
رقم الطلب: 39870  
تاريخ الطلب: 26/12/1443

ضابط الإتصال:  
الفرع:  
نوع الطلب: شهادة جديدة

فرع طباعة الشهادة  
المنطقة: اختر  
المدينة: اختر  
الفرع: اختر

+ إضافة شهادة جديدة

الشهادات

1	شهادة منشأ عربي/انجليزي لباقي الدول التي لا تمنح المعاملة التفضيلية
---	---

الشهادة الجديدة

1

إرسال الطلب  
إلغاء الطلب  
رجوع

يتم تعبئة بيانات فرع طباعة  
الشهادة(المنطقة، المدينة، الفرع)  
ويمكن اضافة شهادة جديدة، ثم  
الضغط على "ارسال الطلب".

# الشهادات:

يتم تحديد الموقع على الخريطة.

The screenshot shows a web application interface for managing certificates. At the top, there is a navigation bar with a hamburger menu icon. Below it, a header section displays the text "نوع الطلب : شهادة جديدة" (Request Type: New Certificate) and "تاريخ الطلب : 26/12/1443" (Request Date: 26/12/1443). The main content area is titled "فرع طباعة الشهادة" (Branch Certificate Printing) and contains three dropdown menus for selection: "المنطقة" (Region) with "المنطقة 1" (Region 1) selected, "المدينة" (City) with "طريف" (Tangier) selected, and "الحدود الشمالية" (Northern Borders) selected. A sidebar on the right lists various menu items: "الشهادات المفضلة" (Favorite Certificates), "الطلبات" (Requests), "المنتجات" (Products), "المستوردين" (Suppliers), "طلبات التوافق" (Compatibility Requests), "الرصيد" (Balance), "ضباط الإتصال / المفوضين" (Contact Officers / Delegates), and "المستلمين" (Recipients). At the bottom left, there is a button labeled "إضافة شهادة جديدة +" (Add New Certificate +). The bottom right corner shows the title "الشهادات" (Certificates).



# الشهادات:

تم قراءة الاقرارات ثم الضغط على  
"تأكيد وإرسال الطلب".

# الشهادات:

بعدها سيعرض لك النظام رسالة  
"تمت الموافقة على الشهادات"

The screenshot shows a web browser window displaying the 'System of Certificate Issuance' (نظام شهادة المنشأ) interface. The page is in Arabic and features a navigation menu on the right with options like 'Home', 'Certificates', 'Favorite Certificates', 'Requests', 'Products', 'Suppliers', 'Request Locations', 'Receipts', 'Issuance/Approval', and 'Recipients'. The main content area is divided into two sections: 'Request Details' (تفاصيل الطلب) and 'Branch Certificate Issuance' (فرع طباعة الشهادة). The 'Request Details' section shows a green notification bar at the top stating 'Approval completed on certificates, and you can print the certificate from the certificates page link'. Below this, it lists details: 'Request Status: Accepted', 'Request Number: 39872', 'Request Date: 26/12/1443', 'Request Type: New Certificate', 'Branch: Region 1', and 'Contact:'. The 'Branch Certificate Issuance' section has three dropdown menus for 'Region' (المنطقة), 'City' (المدينة), and 'Branch' (الفرع), with 'Region 1', 'Tariq', and 'North Region' selected respectively.

# الشهادات:

لاضافة شهادة مفضلة الضغط على "الشهادات المفضلة"، ثم الضغط على "اضافة شهادة مفضلة".

اضافة شهادة مفضلة

## قائمة الشهادات المفضلة

نوع الشهادة: شهادة منشأ للمنتجات الوطنية للدول العربية

اسم الشهادة المفضلة: الشهادة الخليجية

اسم المستورد: أ

بلد المستورد: الإمارات العربية المتحدة

إسم الجهة المنتجة: عنوان الجهة المنتجة: الرياض

المنتجات: رقائق بولي بروبيلين ورقائق بلاستيكية مغطاة بالالمنيوم مطبوعة

عرض تقديم طلب جديد حذف

نوع الشهادة: شهادة منشأ للمنتجات الوطنية للدول العربية

اسم الشهادة المفضلة:

اسم المستورد:

بلد المستورد: الإمارات العربية المتحدة

إسم الجهة المنتجة: شركة المدينة الطبية الصناعية

عنوان الجهة المنتجة: يبلعانياالمهيك

المنتجات: ضمادات وجبائر واربطة

عرض تقديم طلب جديد حذف

1

- الصفحة الرئيسية
- الشهادات
- الشهادات المفضلة
- الطلبات
- المنتجات
- المستوردين
- طلبات التوافق
- الرصيد
- ضباط الإتصال / المفوضين
- المستلمين

# الشهادات:

يتم تعبئة البيانات (بلد المستورد، نوع الشهادة).

وزارة الصناعة  
والثروة المعدنية  
Ministry of Industry and Mineral Resources

نظام شهادة المنشأ

### إضافة شهادة مفضلة جديدة

#### نموذج تعبئة الشهادة

البيانات الرئيسية

بلد المستورد  
اختر الدولة \*

نوع الشهادة  
اختر نوع الشهادة \*

- الصفحة الرئيسية
- الشهادات
- الشهادات المقفلة
- الطلبات
- المنتجات
- المستوردين
- مطالبات التوافق
- الرصيد
- مديايط الإتصال / المفوضين
- المستلمين

معاينة

مركز الإتصال الموحد : 199001

جميع الحقوق محفوظة © 2022 - وزارة الصناعة والثروة المعدنية



# الشهادات:

يتم تعبئة النموذج  
(الجهة المنتجة، اسم المستورد، وسيلة  
النقل، نوع النقل، رقم الرحلة، تفاصيل  
الشحن، اسم الشهادة المفضلة)

بعدها الضغط على "حفظ الشهادة".

إضافة شهادة مفضلة جديدة

وزارة الصناعة والتجارة المعدنية  
نظام شهادة المنشأ

الرئيسية  
الشهادات  
الشهادات المفضلة  
الطلبات  
المنتجات  
المستوردين  
طلبات التوافق  
الرصيد  
ضباط الإنزال / المفوضين  
المتعلمين

**نموذج تعبئة الشهادة**

**البيانات الرئيسية**

بلد المستورد: الإمارات العربية المتحدة  
نوع الشهادة: شهادة منشأ للمنتجات الوطنية للدول العربية

**بيانات المصدر**

اسم المصدر: 2222222222222222222222222222222222  
الهاتف: 0096632799818  
نوع المصدر: القطاع الصناعي  
عنوان المصنَّع: 2222222222222222222222222222222222  
الفاكس: 0096632799818

**الجهة المنتجة**

الجهة المنتجة:  
اختر الجهة المنتجة

لا يوجد بيانات

**بيانات**

اسم المستورد:  
اختر المستورد

لا يوجد بيانات

**بيانات أخرى**

وسيلة النقل: اختر وسيلة النقل  
رقم الرحلة / اسم السفينة: رقم الرحلة / اسم السفينة  
Means of Transport: Choose Transport Mean

الشروط والمعايير لإكساب صفة المنشأ  
مثال: مخرجات المنتج المحلية والأجنبية بالنسبة والقيمة وفقاً للقاعدة، متحصل عليها بالكامل، تغيير البلد الجمركي بالتوضيح

تفاصيل الشحن: تفاصيل الشحن

تطبيق التراكم مع دول أخرى:  لا  نعم

**خيارات أخرى**


شهادة بآثر رجعي  
 وجود اعتماد بكي  
 وجود ملاحظات  
 وجود وسيط

**اسم الشهادة المفضلة**

اسم الشهادة المفضلة:  
اسم الشهادة:

الغاء حفظ الشهادة

المنتجات



# المنتجات:

لاضافة منتج جديد الضغط على "المنتجات" من القائمة الرئيسييه ثم الضغط على "المنتجات الصناعي" ثم الضغط على "إضافة منتج صناعي"

The screenshot displays the 'قائمة المنتجات' (Products List) page. At the top, there is a search bar with the text 'اسم المنتج' (Product Name) and a search icon. Below the search bar, there is a list of products. Each product entry includes the following information:

- اسم السلعة: (Product Name)
- نوع المُنتج: مصانع (Product Type: Factories)
- وصف السلعة: (Product Description)
- تاريخ آخر أقرار: 09/07/2023 (Last Declaration Date)
- اسم السلعة بالانجليزي: (Product Name in English)
- الجهة المنتجة: (Manufacturer)
- وصف السلعة بالانجليزي: (Product Description in English)
- حالة التحديث: محدث (Update Status: Updated)

Below each product entry, there are three buttons: 'حذف' (Delete), 'تفاصيل' (Details), and 'تعديل' (Edit).

The sidebar on the right contains the following navigation options:

- الصفحة الرئيسية (Home Page)
- الشهادات (Certificates)
- الشهادات المفضلة (Favorite Certificates)
- الطلبات (Requests)
- المنتجات (Products) - This option is highlighted with a plus sign.
- كل المنتجات (All Products)
- المنتجات الصناعية (Industrial Products)
- بيان المتابعة (Follow-up Statement)
- المنتجات الأخرى (Other Products)
- المستوردين (Suppliers)
- طلبات التوافق (Compliance Requests)
- الرصيد (Balance)
- ضباط الإتصال/ المفوضين (Contact Officers/ Delegates)
- المستلمين (Recipients)

At the bottom of the page, there is a footer with the following information:

- جميع الحقوق محفوظة © 2022 ، وزارة الصناعة والثروة المعدنية (All rights reserved © 2022, Ministry of Industry and Mineral Resources)
- 199001 مركز الإتصال الموحد (199001 Unified Contact Center)
- مساعدة (Help)

# المنتجات:

إضافة رقم المصنع ورمز التحقق،  
بعدها الضغط على "تحقق".

The screenshot shows a web browser window displaying the 'Add Product' (إضافة منتج) form. The form is part of the 'System of Product Certification' (نظام شهادة المنشأ) on the website of the Ministry of Industry and Mineral Resources (وزارة الصناعة والثروة المعدنية). The form includes a search bar with a magnifying glass icon and a 'تحقق' (Check) button. Below the search bar, there are two input fields: 'رمز الصورة:' (Image Code) with the value '11421' and 'رمز الأمان:' (Security Code) with a red asterisk. A 'الغاء' (Cancel) button is located at the bottom left of the form. On the right side of the page, there is a sidebar menu with the following items: 'الصفحة الرئيسية' (Home), 'الشهادات' (Certificates), 'الشهادات المفضلة' (Favorite Certificates), 'الطلبات' (Requests), 'المنتجات' (Products), 'المستوردين' (Suppliers), 'طلبات التوقيع' (Signature Requests), 'الرصيد' (Balance), and 'المستلمين' (Recipients).



# المنتجات:

وزارة الصناعة  
والتجارة المعدنية  
Ministry of Industry and Mineral Resources

نظام شهادة المنشأ

### إضافة منتج

رقم المصنع: 22

رمز الصورة: 1111

اختر السلعة: 1111

اختر سلعة: 1111

اسم السلعة بالانجليزي: \*

اسم السلعة بالانجليزي: \*

اسم المنشأة المالكة: \*

الجهة المنتجة: \*

رمز النظام المنسق (HS Code):

رقم السلعة: \*

رقم HS Code:

وصف السلعة:

وصف السلعة:

وصف السلعة بالانجليزي:

وصف السلعة بالانجليزي:

الصفحة الرئيسية

الشهادات

الشهادات المفضلة

الطلبات

المنتجات

كل المنتجات

المنتجات الصناعية

بيان المتابعة

المنتجات الأخرى

المستوردين

طلبات التوقيع

الرصيد

المستلمين

بعد اختيار السلعة يظهر (اسم السلعة، اسم السلعة بالانجليزي، الجهة المنتجة، اسم المنشأة المالكة، رقم الـHS)

بمجرد اختيارها من القائمة المنسدلة ويتم كتابة (رقم السلعة، وصف السلعة، وصف السلعة بالانجليزي)

بعد ذلك يتم الضغط على "إضافة" ليتم إضافة المنتج في قائمة المنتجات الخاصة بالمصنع.

# المنتجات:

لاضافة منتجات أخرى يتم اختيار  
"المنتجات" من القائمة الرئيسية ثم  
"المنتجات الأخرى" ثم الضغط على  
"تقديم طلب اضافة منتجات".

وزارة الصناعة  
والمعادن  
Ministry of Industry and Metallurgy

نظام شهادة المنشأ

قائمة الطلبات

الرقم التعريفي: 4440005

اسم المنشأة: فرع المعالجة : بريدة  
الحالة: جديد

تاريخ الطلب: 01/08/2022

المرفقات: معاينة الملف

حذف التفاصيل تعديل

الرقم التعريفي: 4440004

اسم المنشأة: فرع المعالجة : ميسيب  
الحالة: جديد

تاريخ الطلب: 31/07/2022

المرفقات: معاينة الملف

حذف التفاصيل تعديل

الرقم التعريفي: 4440003

اسم المنشأة: فرع المعالجة : فرع الرياض الرئيسي في الرياض  
الحالة: جديد

تاريخ الطلب: 31/07/2022

المرفقات: معاينة الملف

حذف التفاصيل تعديل

المنتجات

المنتجات الأخرى

المستوردين

طلبات التوافق

الرصيد

ضباط الإتصال/ المفوضين

المستلمين

# المنتجات:

وزارة الصناعة  
والطاقة المعدنية  
Ministry of Industry and Mineral Resources

نظام شهادة المنشأ

تقديم طلب إضافة منتجات

المرفقات

اسم المنشأة

اختر ملفاً

الرجاء إرفاق المستندات التي تثبت الموافقة على تصديركم للسلعة (عقد شراكة مع الجهة المنتجة، خطاب من الجهة المنتجة، الخ)

أقصى حد مسموح به لرفع الملف هو 4 MB وصيغ الملفات المسموحة: JPEG, JPG, BMP, GIF, PNG, TIFF, PDE, TIF

نموذج بيانات المنتجات

إضافة منتج +

لا يوجد منتجات

فرع المعالجة

المنطقة

المدينة

الفرع

اختر

اختر

اختر

حفظ وإرسال

إلغاء

الصفحة الرئيسية

الشهادات

الشهادات المفضلة

الطلبات

المنتجات +

كل المنتجات

المنتجات الصناعية

بيان المتابعة

المنتجات الأخرى

المستوردين

طلبات التوقيع

الرصيد

ضباط الإتصال / المفوضين

المستلمين

سوف تظهر لك اسم المنشأة بعدها يتم اختيار الملف الذي يتضمن الموافقه على السلع. واطافة المنتج وفي فرع المعالجه يتم تعبئة المنطقة، المدينه، الفرع.

بعدها الضغط على "حفظ وإرسال".

# المنتجات:

سوف تظهر رسالة "تم ارسال الطلب بنجاح".

المستوردين





# المستوردين:

- إضافة مستورد جديد يتم الضغط على "إضافة مستورد جديد". ثم تعبئة البيانات التالية:
- اسم المستورد عربي.
  - اسم المستورد انجليزي.
  - هاتف المستورد.
  - فاكس المستورد.
  - عنوان المستورد عربي.
  - عنوان المستورد انجليزي.
  - بلد المستورد من القائمة المنسدلة.

بعد ذلك الضغط على "حفظ" ليتم إضافة المستورد الجديد إلى قائمة المستوردين للمصنع.

# المستوردين:

يتم تعبئة البيانات (اسم المستورد عربي، اسم المستورد انجليزي، هاتف المستورد، فاكس المستورد، عنوان المستورد عربي، عنوان المستورد انجليزي، بلده المستورد) بعدها الضغط على "حفظ".

نظام شهادة المنشأ

### إضافة مستورد

اسم المستورد عربي	اسم المستورد انجليزي
<input type="text"/>	<input type="text"/>
هاتف المستورد	فاكس المستورد
<input type="text"/>	<input type="text"/>
عنوان المستورد عربي	عنوان المستورد انجليزي
<input type="text"/>	<input type="text"/>
بلد المستورد	
<input type="text"/>	

اختار الدولة

حفظ الغاء

- الصفحة الرئيسية
- الشهادات
- الشهادات المفضلة
- الطلبات
- المنتجات
- المستوردين
- طلبات التوقيع
- الرصيد
- ضباط الإتصال / المفوضين
- المستلمين

التواقيع



# التواقيع:

لاضافة التواقيع يرجى الضغط على  
"إضافة توقيع جديد".

The screenshot displays the 'Signatures' (قائمة التواقيع) section of the Ministry of Industry and Mineral Resources website. The page features a search bar for signature names and a list of signatures. The first signature is highlighted, showing details such as the request number (8352), the request date (26/06/2022), the signature name, the status (ملف), the reason for rejection, and the signature image. A sidebar on the right contains navigation links for various services, with 'Signatures' (طلبات التواقيع) selected. The top navigation bar includes the ministry's name and logo.

وزارة الصناعة  
والثروة المعدنية  
Ministry of Industry and Mineral Resources

نظام شهادة المنشأ

إضافة توقيع جديد

قائمة التواقيع

اسم التوقيع

بحث

معينة التوقيع

رقم الطلب : 8352

تاريخ الطلب : 26/06/2022

اسم التوقيع :

حالة التوقيع : ملف

سبب الرفض :

صورة التعهد : معينة الملف

1

الصفحة الرئيسية

الشهادات

الشهادات المفضلة

الطلبات

المنتجات

المستوردين

طلبات التواقيع

الرصيد

ضباط الإتصال / المفوضين

المستلمين

# التواقيع:

وزارة الصناعة والثروة المعدنية  
Ministry of Industry and Mineral Resources

نظام شهادة المنشأ

### إضافة توقيع جديد

نوع الهوية: بطاقة أحوال

رقم الهوية/الإقامة: ادخل رقم الإقامة/الهوية \*

تاريخ الميلاد: ادخل تاريخ الميلاد \*

رمز الصورة: 11111

رمز الأمان: \*

تحقق

الغاء

- الصفحة الرئيسية
- الشهادات
- الشهادات المفضلة
- الطلبات
- المنتجات
- المستوردين
- طلبات التواقيع
- الرصيد
- ضباط الإتصال / المفوضين
- المستلمين

يتم اختيار نوع الهوية من القائمة المنسدلة، وكتابة رقم الهوية أو الإقامة وتحديد تاريخ الميلاد للهوية أو للإقامة الموجود بنظام أبشر بعد ذلك يتم الضغط على "تحقق".



# التواقيع:

وزارة الصناعة  
والتجارة المعدنية  
Ministry of Industry and Mineral Resources

نظام شهادة المنشأ

إضافة توقيع جديد

التعهد

إسم صاحب التوقيع

التعهد (صيغة التعهد)

اختر ملفاً

أقصى حد مسموح به لرفع الملف هو 4 MB وصيغ الملفات المسموحة: PDF

التوقيع

اختر ملفاً

- أقصى حد مسموح به لرفع الملف هو 4 MB وصيغ الملفات المسموحة: png
- يجب أن يكون التوقيع باللون الأزرق (دقة عالية)
- يجب أن تكون خلفية صورة التوقيع شفافة (Transparent)
- يجب أن يكون حجم الصورة 200 عرض 100 ارتفاع

حفظ إلغاء

الصفحة الرئيسية

الشهادات

الشهادات المفضلة

الطلبات

المنتجات

المستوردين

طلبات التواقيع

الرصيد

المستلمين

بعد التحقق سوف يظهر اسم صاحب الهوية أو الإقامة.

يتم ارفاق ملف (صيغة التعهد) بعدها ارفاق  
(ملف التوقيع) ثم الضغط على "حفظ".

اضافة رصيد

# إضافة رصيد:

لإضافة رصيد يتم الاختيار من القائمة والضغط على "الرصيد" بعدها الضغط على "إضافة رصيد جديد".

وزارة الصناعة والثروة المعدنية  
Ministry of Industry and Mineral Resources

نظام شهادة المنشأ

الرصيد

الرصيد المتاح 400    الرصيد المحجوز 50    الرصيد غير المسدد 0

إضافة رصيد جديد

رقم سداد

رقم الخدمة : 25439    التاريخ : 06/07/2022    القيمة المدفوعة :    حالة السداد : غير مسدد

رقم سداد :    عدد النقاط : 1000    طريقة الدفع : دفع سداد

رقم الخدمة : 25434    التاريخ : 29/06/2022    القيمة المدفوعة : 1150    حالة السداد : مسدد

رقم سداد :    عدد النقاط : 1000    طريقة الدفع : دفع سداد

تفاصيل الفاتورة

1

الصفحة الرئيسية  
الشهادات  
الشهادات المفضلة  
الطلبات  
المنتجات  
المستوردين  
طلبات التوافق  
الرصيد  
ضباط الإتصال / المفوضين  
المستلمين

# إضافة رصيد:

بعدها كتابة عدد النقاط والضغط على "شراء".

The screenshot shows a web browser window displaying the 'نظام شهادة المنشأ' (Origin Certificate System) website. The page is in Arabic and features a navigation menu on the right side with options like 'الرئيسية', 'الشهادات', 'الشهادات المفضلة', 'الطلبات', 'المنتجات', 'المستوردين', 'طلبات التوقيع', 'الرصيد', and 'المستلمين'. The 'الرصيد' (Balance) option is highlighted. The main content area shows a 'شراء رصيد' (Buy Points) section with a 'عدد النقاط' (Number of Points) field set to 1000. Below this, there are two buttons: 'الغاء' (Cancel) and 'شراء' (Buy). The footer contains social media icons for Twitter and LinkedIn, a copyright notice for 2022, and a contact number 199001.

# اضافة رصيد:

سيعرض لك النظام تفاصيل الفاتوره بعدها الضغط على "شراء".

بعدها الضغط على "الانتقال الى الدفع".



# إضافة رصيد:

بعدها اختيار بيانات الدفع.

الضغط على "ابدأ عملية الدفع".

مرحباً بك عميل شهادات المنشأ  
بوابة الدفع الموحد

أدخل بياناتك التالية

يجب إدخال بياناتك الصحيحة لإصدار الفاتورة الإلكترونية وفقاً لمتطلبات هيئة الزكاة والضريبة والجمارك

هل أنت مكلف ضريبياً وترغب الحصول على فاتورة ضريبية؟

لا  نعم

اختر طريقة الدفع

بطاقة ائتمان / بطاقة مدى البنكية  
VISA

نظام سداد للمدفوعات  
سداد

الموافقة على الشروط والأحكام

نظام سداد للمدفوعات

لتجنب إلغاء الفاتورة، يجب أن يتم الدفع باستخدام خدمة سداد قبل:  
15 أغسطس 2022 م - 17 محرم 1444 هـ  
1:04:43 م

[الرجوع](#) [ابدأ عملية الدفع](#)

مرحباً بك عميل شهادات المنشأ  
بوابة الدفع الموحد

أدخل بياناتك التالية

يجب إدخال بياناتك الصحيحة لإصدار الفاتورة الإلكترونية وفقاً لمتطلبات هيئة الزكاة والضريبة والجمارك

هل أنت مكلف ضريبياً وترغب الحصول على فاتورة ضريبية؟

لا  نعم

اختر طريقة الدفع

بطاقة ائتمان / بطاقة مدى البنكية  
VISA

نظام سداد للمدفوعات  
سداد

بيان المتابعة

# بيان المتابعة:

إضافة:

الضغط على "المنتجات" ثم الضغط على "بيان المتابعة".

اضافة طلب جديد الرجاء الضغط على "إضافة بيان متابعة".

وزارة الصناعة والثروة المعدنية  
Ministry of Industry and Mineral Resources

نظام شهادة المنشأ

إضافة بيان متابعة

### قائمة طلبات المتابعة

بيان المتابعة خاص بالمشاريع الإنتاجية غير المرتبطة بقاعدة البيانات الصناعية (مثل: المعامل، المشاغل، الورش) ولا تشمل المنتجات الحيوانية والزراعية.

اسم المنشأة:

الرقم التعريفي:

بيانات المنشأة:  
اسم المنشأة: الرياض

بيانات الترخيص:  
اسم المنشأة: الرياض  
رقم السجل التجاري:  
رقم آخر ترخيص تم تجديده أو تعديله:  
تاريخ البيان: 03/07/2022  
صورة الترخيص: معاينة الملف  
الجهة الصادر منها: الرياض

بيانات المسئول:  
اسم المسئول في المنشأة:  
وظيفة المسئول: مدير

الحالة: موافقة نهائية

التفاصيل تعديل

الصفحة الرئيسية  
الشهادات  
الشهادات المفضلة  
الطلبات  
المنتجات  
كل المنتجات  
المنتجات الصناعية  
بيان المتابعة  
المنتجات الأخرى  
المستوردين  
طلبات التوافق  
الرصيد  
ضباط الإتصال / المفوضين  
المستلمين

# بيان المتابعة:

سيظهر لك اسم المنشأة ثم يتم تعبئة البيانات :  
(المدينة، الحي، الشارع، بالقرب من، الهاتف، الجوال)

يتم تعبئة نموذج بيانات الترخيص (رقم السجل التجاري)  
بعدها الضغط على "تحقق".

ستظهر لك اسم المنشأة، ثم يتم تعبئة:  
(المدينة، الحي، الشارع، بالقرب من الهاتف، الجوال، رقم آخر  
ترخيص تم تعديله وتاريخه، الجهة الصادر منها وارقاق ملف  
صورة الترخيص).

بعدها انقر على "ارسال بيان المتابعة".

### إضافة بيان متابعة

بيان المتابعة خاص بالمشاريع الإنتاجية غير المرتبطة بقاعدة البيانات الصناعية (مثل: المعامل، المشاغل، الورش) ولا تشمل المنتجات الحيوانية والزراعية.

#### نموذج بيانات المنشأة

اسم المنشأة	المدينة
الحي	الشارع
بالقرب من	الهاتف
الجوال	

#### نموذج بيانات الترخيص

رقم السجل التجاري

تحقق

اسم المنشأة	المدينة
الحي	الشارع
بالقرب من	الهاتف
الجوال	

رقم آخر ترخيص تم تعديله أو تعديله

رقم آخر ترخيص تم تعديله أو تعديله

الجهة الصادر منها

الجهة الصادر منها

إرفاق آخر صورة ترخيص

اختر ملفاً

اختر

اختر

اختر

اختر

اختر

اختر

#### نموذج بيانات المسؤول

اسم المسؤول في المنشأة

وظيفة المسؤول

وظائفه

#### فرع المعالجة

المنطقة

المدينة

الفرع

اختر

اختر

اختر

في حالة اعتماد بيان المتابعة، سيكون صالحاً لمدة سنة واحدة فقط من تاريخ اعتماده

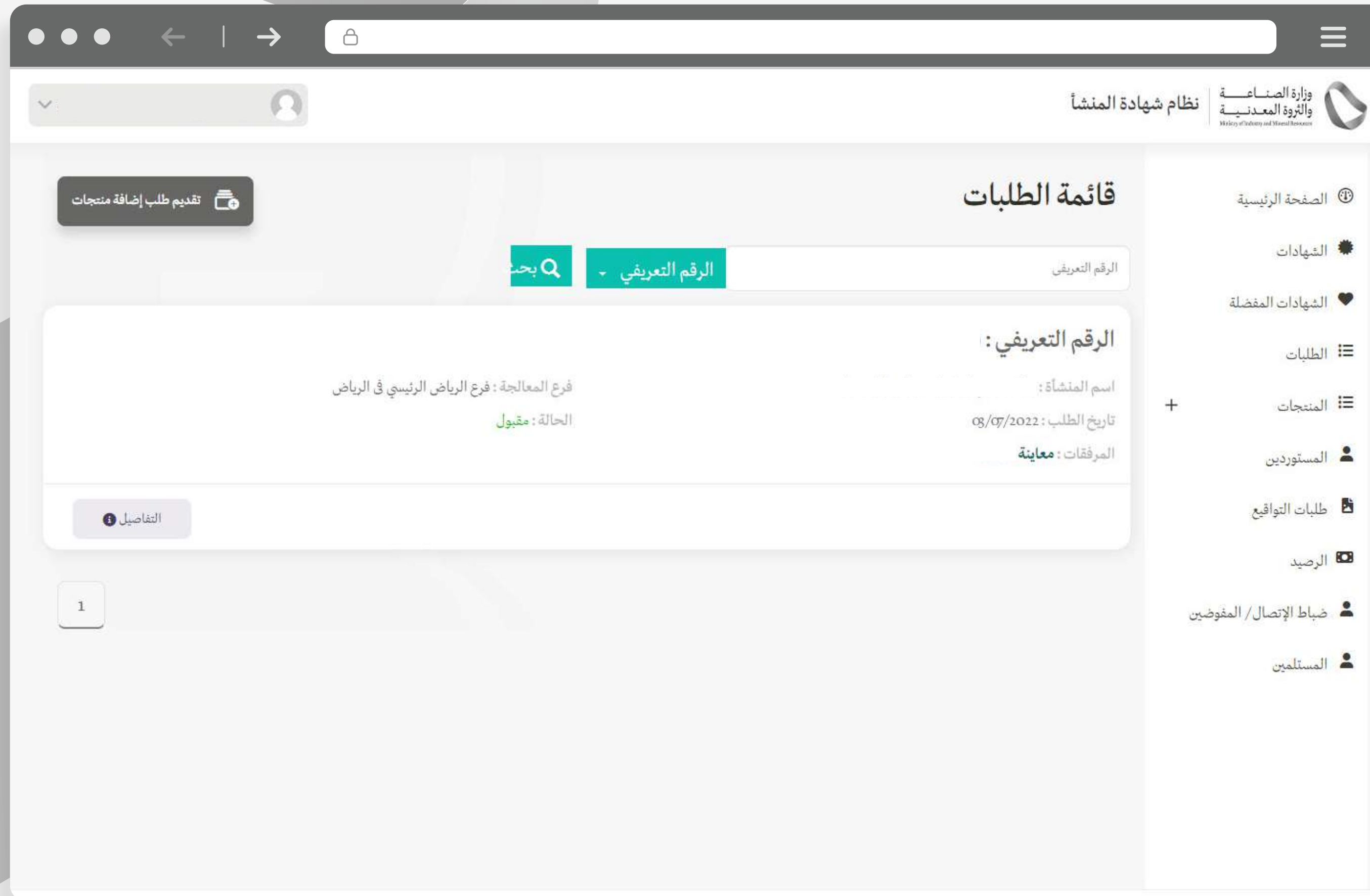
الغاء

ارسال بيان المتابعة

# بيان المتابعة:

لاضافة منتج آخر غير مرتبط بالمنتجات الصناعي  
أو بيان المتابعه يتم الذهاب الى قائمة "المنتجات"  
بعدها الضغط على "المنتجات الأخرى"

ثم الضغط على "تقديم طلب اضافة منتجات"



قائمة الطلبات

الرقم التعريفي

الرقم التعريفي:

اسم المنشأة: فرع المعالجة: فرع الرياض الرئيسي في الرياض

تاريخ الطلب: 08/07/2022

المرفقات: معاينة

الحالة: مقبول

التفاصيل

1

الصفحة الرئيسية

الشهادات

الشهادات المفضلة

الطلبات

المنتجات

المستوردين

طلبات التوقيع

الرصيد

ضباط الإتصال / المفوضين

المستلمين



# بيان المتابعة:

يتم تعبئة البيانات (إرفاق ملف الموافقة، إضافة منتج، فرع المعالجة، المدينة، الفرع) بعدها الضغط على "حفظ وإرسال".

وزارة الصناعة والثروة المعدنية  
نظام شهادة المنشأ

### تقديم طلب إضافة منتجات

#### نموذج بيانات المنشأة

المرفقات

- الرجاء إرفاق المستندات التي تثبت الموافقة على تصديركم للسلعة (عقد شراكة مع الجهة المنتجة، خطاب من الجهة المنتجة، الخ)
- أقصى حد مسموح به لرفع الملف هو 4 MB وصيغ الملفات المسموحة: JPEG, JPG, BMP, GIF, PNG, TIFF, PDF, TIF

#### نموذج بيانات المنتجات

لا يوجد منتجات

#### فرع المعالجة

المنطقة:

المدينة:

الفرع:

# بيان المتابعة:

تعبئة بيانات اضافة المنتج:  
(اسم المنتج بالعربي، اسم المنتج بالانجليزي، كمية  
المنتج المتوفرة، الوحده، تاريخ الانتهاء، وصف  
المنتج، وصف المنتج بالانجليزي)

بعدها الضغط على "حفظ".

إضافة بيانات منتج

هل ترغب في تقديم شهادة إنجليزية؟  
لا  نعم

هل ترغب بتقديم شهادة منشأ للمنتجات الوطنية لدول مجلس التعاون لدول الخليج العربية؟  
لا  نعم

اسم المنتج بالعربي  
اسم المنتج بالانجليزي

اسم المنتج العربي  
اسم المنتج الإنجليزي

كمية المنتج المتوفرة  
الوحدة

كمية المنتج المتوفرة  
الوحده

تاريخ الانتهاء  
ميلادي

وصف المنتج بالانجليزي  
وصف المنتج بالانجليزي

وصف المنتج  
وصف المنتج

إغلاق × حفظ

# بيان المتابعة:

سوف يعرض لك النظام رسالة  
"تم ارسال الطلب بنجاح".

وزارة الصناعة  
والثروة المعدنية  
Ministry of Industry and Mineral Resources

نظام شهادة المنشأ

تم إرسال الطلب بنجاح ✓

تقديم طلب إضافة منتجات

قائمة الطلبات

الرقم التعريفي

الرقم التعريفي

الرقم التعريفي: 4440004

اسم المنشأة: فرع المعالجة : سيبسيب

الحالة: جديد

تاريخ الطلب: 31/07/2022

المرفقات: معاينة الملف

حذف التفاصيل تعديل

الرقم التعريفي: 4440003

اسم المنشأة: فرع المعالجة : فرع الرياض الرئيسي في الرياض

الحالة: جديد

تاريخ الطلب: 31/07/2022

المرفقات: معاينة الملف

حذف التفاصيل تعديل

الرقم التعريفي: 4440001

اسم المنشأة: فرع المعالجة : QCtest2

الحالة: جديد

تاريخ الطلب: 31/07/2022

المرفقات: معاينة الملف

حذف التفاصيل تعديل

الصفحة الرئيسية

الشهادات

الشهادات المفضلة

الطلبات

المنتجات

كل المنتجات

المنتجات الصناعية

بيان المتابعة

المنتجات الأخرى

المستوردين

طلبات التوقيع

الرصيد

ضباط الإتصال / المفوضين

المستلمين

المستلمين



# المستلمين:

إضافة:

اضافة مستلم جديد الرجاء الضغط  
على "إضافة مستلم جديد"

وزارة الصناعة  
والتجارة المعدنية  
Ministry of Industry and Mineral Resources

نظام شهادة المنشأ

## قائمة المستلمين

اضافة مستلم جديد

بحث

اسم المستلم

رقم الهوية:	08/12/1981
تاريخ الميلاد:	0111111111
الهاتف:	التحويلة الداخلية:
اسم المستلم:	الجوال:
البريد الإلكتروني:	الحالة: <b>مفعل</b>

حذف تعديل تعطيل

1

- الصفحة الرئيسية
- الشهادات
- الشهادات المفضلة
- الطلبات
- المنتجات
- المستوردين
- طلبات التوقيع
- الرصيد
- ضباط الإتصال/ المفوضين
- المستلمين



# المستلمين:

يتم تعبئة البيانات (اسم المستلم، الجوال، الهاتف، البريد الإلكتروني، التحويلة الداخلية)

بعدها الضغط على "حفظ".

The screenshot shows a web browser window with the 'System of Issuance' (نظام شهادة المنشأ) interface. The page title is 'وزارة الصناعة والثروة المعدنية' (Ministry of Industry and Mineral Resources). A green notification bar at the top indicates 'تم التحقق من الهوية' (Identity verified). The main form is titled 'إضافة مستلم' (Add Recipient) and contains the following fields:

- اسم المستلم (Recipient Name): A greyed-out field.
- الجوال (Mobile Number): A field with a placeholder 'مثال 05xxxxxxxx'.
- الهاتف (Phone Number): A field with a placeholder 'مثال 01xxxxxxxx'.
- البريد الإلكتروني (Email): A field with a placeholder 'البريد الإلكتروني'.
- التحويلة الداخلية (Internal Forwarding): A field with a placeholder 'التحويلة الداخلية'.

At the bottom of the form, there are two buttons: 'حفظ' (Save) and 'الغاء' (Cancel).

On the right side of the page, there is a sidebar menu with the following items:

- الصفحة الرئيسية (Home)
- الشهادات (Certificates)
- الشهادات المفضلة (Favorite Certificates)
- الطلبات (Requests)
- المنتجات (Products)
- المستوردين (Suppliers)
- طلبات التوافق (Compliance Requests)
- الرصيد (Balance)
- المستلمين (Recipients) - This item is highlighted in blue.

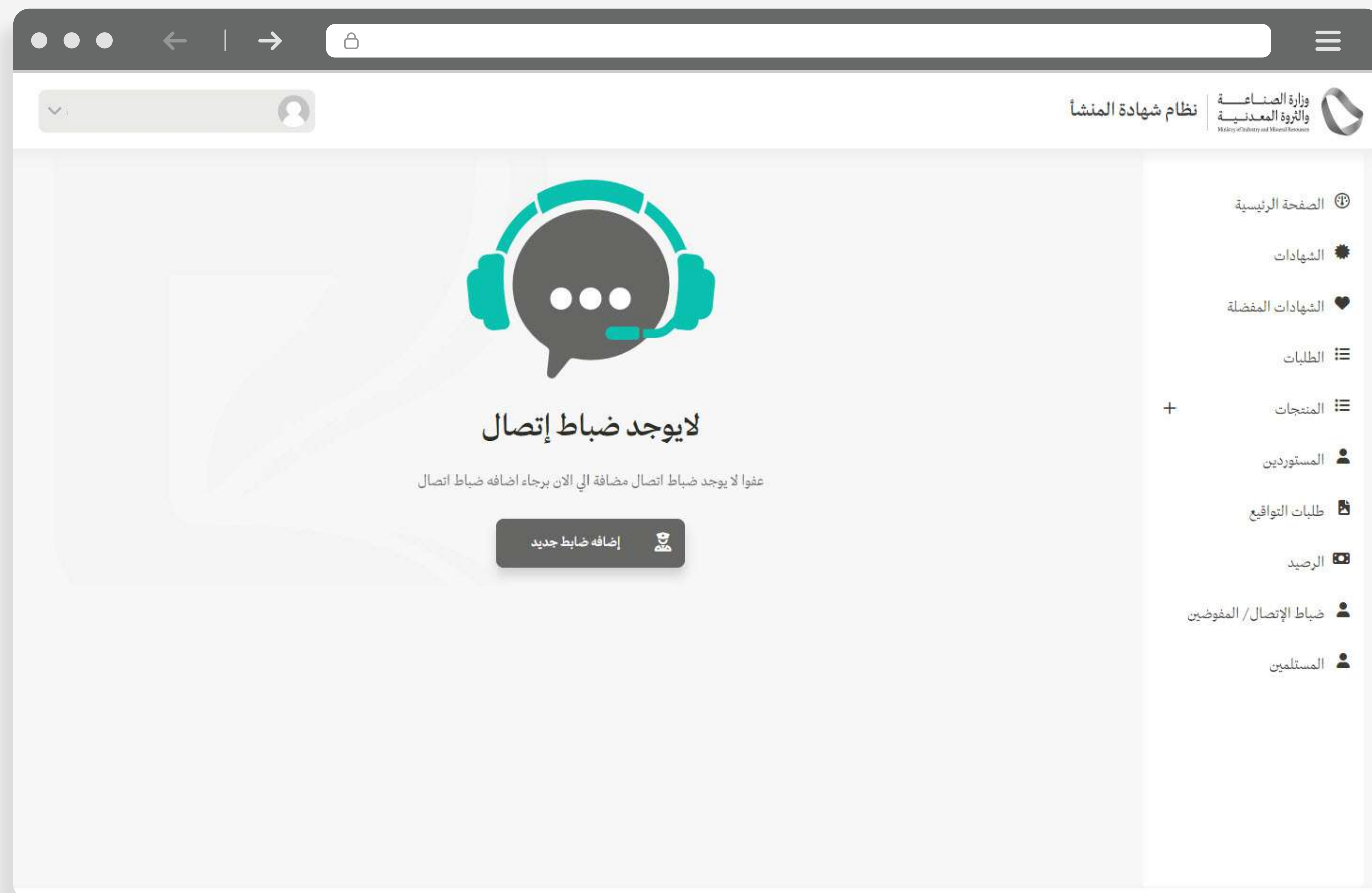
ضابطہ الاتصال



# ضابط الاتصال:

إضافة:

لإضافة ضابط اتصال يرجى الضغط على  
"إضافة ضابط جديد".



# ضابط الاتصال:

يتم ادخال رمز التحقق بعدها الضغط على "تحقق".

The screenshot shows a web browser window displaying a verification page. At the top, there is a green notification bar that says "تم ارسال رمز التحقق" (Verification code sent). Below this, the page title is "وزارة التجارة" (Ministry of Commerce) and the subtitle is "رمز التحقق" (Verification Code). The main text reads: "الرجاء إدخال رمز التحقق الذي تم إرساله على 009665\*\*\*\*\*523" (Please enter the verification code that was sent to 009665\*\*\*\*\*523). There is a text input field for the code, a "رمز التحقق" (Verification Code) label, and a "تحقق" (Verify) button. A timer shows "00:00" with an "إعادة إرسال" (Resend) button. The page is in English and Arabic.

يتم تعبئة بيانات الدخول المرتبطة بوزارة التجارة او من خلال الدخول على النفاذ الوطني بعدها الضغط على "دخول".

The screenshot shows a web browser window displaying a login page. The page title is "أهلا بك عميل وزارة التجارة" (Welcome, Ministry of Commerce Customer) and the subtitle is "تسجيل الدخول" (Login). The main text reads: "رقم الهوية أو الإقامة / اسم المستخدم" (National ID or Residence / Username). There is a text input field for the username, a "كلمة المرور" (Password) field, and a "تذكرني" (Remember me) checkbox. A green "دخول" (Login) button is at the bottom. Below the button, there are links for "إنشاء حساب" (Create Account) and "نسيت كلمة المرور؟" (Forgot Password?). At the bottom, there is a footer with "الدخول باستخدام حسابك لدى:" (Login with your account on:) and a link for "دخول بحساب النفاذ الوطني الموحد" (Login with the Unified National Gateway Account). The page is in English and Arabic.

# ضابط الاتصال:

وبعد ذلك الضغط على "التفاوض"  
لإضافة مفوض.

English الأنظمة و اللوائح خدمة التحقق من الوثائق خدماتنا الصفحة الرئيسية وزارة التجارة Ministry of Commerce أهلاً بك /

### استعراض المُفَوَّضِينَ

رقم	اسم المُفَوَّض	رقم الهوية	حالة التفويض	تاريخ انتهاء التفويض	التفاوض الفرعية	الصلاحيات	خيارات
31084			منتهي	12/12/1443	استعراض	عرض الصلاحيات	تعديل   حذف
31091			منتهي	06/12/1443	استعراض	عرض الصلاحيات	تعديل   حذف
31085			قائم	18/1/1444	استعراض	عرض الصلاحيات	تعديل   حذف
31134			قائم	06/5/1444	استعراض	عرض الصلاحيات	تعديل   حذف

إضافة مُفَوَّض

الصفحة الرئيسية  
بيانات المستخدم  
الأخبار  
عرض أعمال  
الإشعارات  
التفاوض  
إضافة / تعديل المفوض  
الخدمات المُفَوَّض عليها  
خدمة قطاع الأعمال



# ضابط الاتصال:

يتم اختيار نوع المستخدم وإضافة البيانات المطلوبة والضغط على "تحقق".

The screenshot displays the 'إضافة مَقْوَّضٍ' (Add New User) form on the Ministry of Commerce website. The form is titled 'إضافة مَقْوَّضٍ' and includes the following fields and options:

- نوع المستخدم** (User Type): Radio buttons for 'مواطن' (Citizen), 'خليجي' (Gulf), and 'مقيم' (Resident).
- رقم الهوية** (ID Number): A text input field with a red asterisk indicating a required field.
- تاريخ الميلاد** (Date of Birth): A date picker showing '14/11/1407'.
- ميلادي** (Gregorian): A checkbox.
- تحقق** (Check): A button with a magnifying glass icon.
- إلغاء** (Cancel): A red button.

The right sidebar contains a menu with the following items:

- الصفحة الرئيسية (Home)
- بيانات المستخدم (User Data)
- الأخبار (News)
- عرض أعمال (View Works)
- الإشعارات (Notifications)
- التفاوض (Negotiation)
- إضافة / تعديل المقوَّض (Add / Edit User)
- الخدمات المقوَّض عليها (Services provided to the user)
- خدمة قطاع الأعمال (Business Sector Service)



# ضابط الاتصال:

يتم اختيار الجهة المطلوبة لاضافة المفوض عليها.

قائمة الصلاحيات

الجهة

اختر الجهة

رقم الهوية

اسم المفوض

تاريخ بدء التفويض

26/12/1443

تاريخ انتهاء التفويض

29/12/1443

إضافة صلاحيات

يرجى الموافقة على ملخص التفويض

أوافق على ملخص التفويض

حفظ إلغاء

■ القطاع التجاري

# القطاع التجاري:

الضغط على "القطاع التجاري".

وتهدف إلى دعم الصناعة الوطنية وتيسير الإجراءات التي تساهم في تنمية الصادرات السعودية.

تسجيل الدخول

قم بتحديد القطاع المراد تسجيل الدخول اليه

**الأفراد**  
التسجيل في القطاع الخاص بالمزارعين ,  
الصيادين , الأنشطة الفردية . الحرفيين

**القطاع التجاري**  
التسجيل في القطاع الخاص بالمركبات ,  
المؤسسات , المعامل , المراكز التجارية ,  
الورش

**القطاع الصناعي**  
التسجيل في القطاع الخاص بالصناعات

تسجيل دخول ←

تسجيل دخول ←

تسجيل دخول ←

**تعرف على طريقة عمل الخدمة**  
تسهيل وتسرع عملية التصدير وخدمة المصانع بشكل أفضل وتهدف إلى دعم الصناعة الوطنية

خدمة تمكن المصدرين والمصنعين المحليين من إصدار شهادة المنشأ ومتابعتها إلكترونياً

# تسجيل الدخول:

يتم الدخول من خلال كتابة رقم  
السجل التجاري ورقم هوية المسؤول  
بعد ذلك الضغط على "دخول".

وزارة الصناعة  
والتجارة المعدنية  
Ministry of Industry and Mineral Resources

نظام شهادة المنشأ

## تسجيل الدخول - القطاع التجاري

التسجيل في القطاع الخاص بالشركات, المؤسسات, المعامل, المراكز التجارية, الورش

عزيزي التاجر، الرجاء المبادرة بالتسجيل في نظام الدخول الموحد قبل تاريخ 05/12/2022 حيث أنه سيتم الاستغناء عن طريقة الدخول الحالية واستبدالها بالدخول عن طريق نظام الدخول الموحد و النفاذ الوطني الموحد (أبشر).

رقم هوية المسؤول:

رقم هوية المسؤول:

رمز الصورة:

رمز الأمان: 11111

دخول

دخول

مستخدم جديد إذا لم تكن مسجلاً بالخدمة

# تسجيل الدخول:

يتم ادخال رمز التحقق الذي وصل إلى جوال ضابط الاتصال في حقل رمز التحقق بعد ذلك الضغط على "دخول".

وزارة الصناعة والثروة المعدنية  
Ministry of Industry and Mineral Resources

نظام شهادة المنشأ

## تسجيل الدخول - القطاع التجاري

التسجيل في القطاع الخاص بالشركات , المؤسسات , المعامل , المراكز التجارية , الورش

عزيزي التاجر، الرجاء المبادرة بالتسجيل في نظام الدخول الموحد قبل تاريخ 05/12/2022 حيث أنه سيتم الاستغناء عن طريقة الدخول الحالية واستبدالها بالدخول عن طريق نظام الدخول الموحد و النفاذ الوطني الموحد (أبشر).

رمز التحقق ستنتهي صلاحيته بعد: 2m 55s

تم ارسال رمز التحقق الى جوال رقم : XXXXXX2642

رمز التحقق

ادخل رمز التحقق

دخول → إلغاء ×

مستخدم جديد إذا لم تكن مسجلاً بالخدمة

دخول



# الصفحة الرئيسية :

سوف تظهر لك الصفحة الرئيسية بهذا الشكل ويمكن  
"إضافة شهادة جديدة" و"إضافة منتج جديد" وعدد  
"الشهادات المطبوعة".

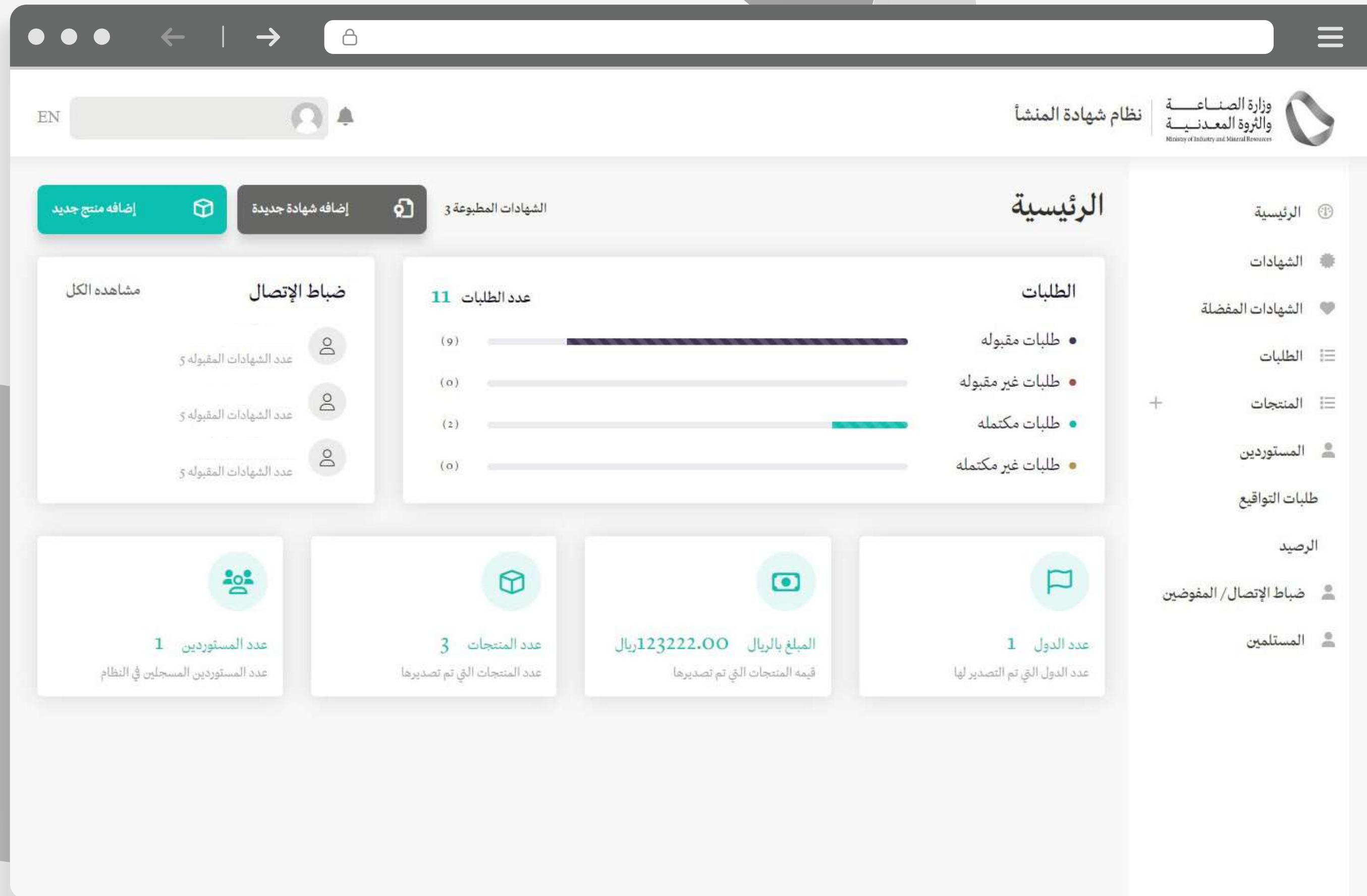
ويمكن استعراض "عدد الطلبات" للمصنع وهي:

- طلبات مقبولة.
- طلبات غير مقبولة.
- طلبات مكتملة.
- طلبات غير مكتملة.

ويمكن استعراض قائمة "ضباط الاتصال" وعدد الشهادات  
المقبولة لكل ضابط اتصال فرعي،

ويمكن استعراض تقرير موجز في الصفحة الرئيسية وهي:

- عدد الدول التي تم التصدير لها.
- قيمة المنتجات التي تم تصديرها.
- عدد المنتجات التي تم تصديرها.
- عدد المستوردين.





الشهادات



# الشهادات:

يتم اختيار "الشهادات" من الصفحة الرئيسية ثم الضغط على "تقديم طلب جديد"

The screenshot displays the 'Certificates' (الشهادات) section of the Ministry of Industry and Mineral Resources website. The page features a search bar for certificate numbers, a sidebar with navigation options, and a main content area with two certificate entries. Each entry includes details such as the certificate type, number, issuing authority, contact person, country, and issue date.

**الشهادات**

أدخل رقم الشهادة

تقديم طلب جديد

3 الشهادات المطبوعة

الصفحة الرئيسية

الشهادات

الشهادات المفضلة

الطلبات

المنتجات

المستوردين

طلبات التوافق

الرصيد

ضباط الإتصال / المفوضين

المستلمين

نوع الشهادة: شهادة منشأ انجليزي للدول التي تمنح المعاملة التفضيلية

رقم الطلب: 39868

ضابط الإتصال:

بلد المستورد: الإمارات العربية المتحدة

تاريخ الإنشاء: 08/07/2022

رقم الشهادة:

إسم الجهة المنتجة: شركة انماء المحدودة

اسم المستورد: أمير

إسم الفرع بالعربي:

الحالة: الشهادة تحت المعالجة

مطبوعة

عرض

نوع الشهادة: شهادة منشأ للمنتمجات الوطنية للدول العربية

رقم الطلب: 39865

ضابط الإتصال:

بلد المستورد: الإمارات العربية المتحدة

تاريخ الإنشاء: 08/07/2022

رقم الشهادة:

إسم الجهة المنتجة: شركة المدينة الطبية الصناعية

اسم المستورد: أمير

إسم الفرع بالعربي: المعصرة

مطبوعة

عرض

# الشهادات:

يتم اختيار بلد المستورد و نوع الشهادة.

إضافة شهادة جديدة

نموذج تعبئة الشهادة

سعر الشهادة

- سعر الشهادة للختم و التوقيع اليدوي 50 نقطة.
- سعر الشهادة للختم و التوقيع الالكتروني 75 نقطة.
- سعر أول 100 شهادة للختم و التوقيع الالكتروني 50 نقطة.

البيانات الرئيسية

بلد المستورد  
اختر الدولة

نوع الشهادة  
اختر نوع الشهادة

# الشهادات:

يتم التأكد من بيانات المصدر واختيار الجهة المنتجة واسم المستورد و تعبئة بيانات النقل بعدها الضغط على "إضافة الطلب".

وزارة الصناعة والتجارة  
نظام شهادة المنشأ

إضافة شهادة جديدة

نموذج تعبئة الشهادة

سعر الشهادة

- سعر الشهادة للختم والتوقيع اليدوي 50 نقطة.
- سعر الشهادة للختم والتوقيع الإلكتروني 75 نقطة.
- سعر أول 100 شهادة للختم والتوقيع الإلكتروني 50 نقطة.

البيانات الرئيسية

بلد المستورد:

القارات العربية المتحدة:

نوع الشهادة:

اختار نوع التوقيع والختم:

توقيع و ختم إلكتروني  توقيع و ختم يدوي

بيانات المصدر

اسم المصدر:

الهاتف:

نوع المصدر: القطع الصناعي

تعديل

الجهة المنتجة

الجهة المنتجة:

أتمر الجهة المنتجة:

لا يوجد بيانات

بيانات المستورد

اسم المستورد:

أتمر المستورد:

لا يوجد بيانات

بيانات أخرى

وسيلة النقل:

أتمر وسيلة النقل:

رقم الرحلة / اسم السفينة:

رقم الرحلة / اسم السفينة:

Means of Transport:

Choose Transport Mean:

تفاصيل الشحن:

تفاصيل الشحن:

استعراض الشروط والمعايير

الشروط والمعايير لإكتساب صفة المنشأ

مثال: مدخلات المنتج المحلية ولا تخضع بالنسبة والقيمة وفقا للتعاقب، متحصل عليها بالتكامل تجير البلد الجوري والتوزيع

تطبيق التراكم مع دول أخرى

لا  نعم

خيارات أخرى

شهادة بأمر رجعي

وجود اعتماد بنكي

وجود ملاحظات

وجود وسيط

المرفقات

لم يتم إضافة مرفقات

إضافة للطلب

حفظ مرفقات

معاينة

مصحح البيانات

# الشهادات:

ستظهر لك صفحة يتم فيها تعبئة بيانات المنتج المراد اضافته (اسم السلعة، أرقام الطرود، رمز النظام المنسق، الوزن القائم، الوزن الصافي، عدد الطرود، نوع الطرد، تاريخ الانتاج، العلامات الفارقة، سعرالمنتج)

بعدها انقر على "إضافة".

إضافة منتج

سيتم حجز الكمية المضافة في هذا الطلب، وسيتم إعادة الكمية في حال تم إلغاء الطلب

اسم السلعة  
عبد الفتاح 4

دولة الوسيط بالعرب  
أثيوبيا

رمز النظام المنسق (HS Code)  
1111

أرقام الطرود  
1111

هل يتطلب المنتج إلى تعريف وصف السلعة؟  
 نعم  لا

الوزن القائم (الكمية المتاحة: 100 غرام)  
وزن الطرود بما فيها \* غرام

الوزن الصافي  
وزن البضاعة بعد إخراجها من الطرود \* غرام

نوع الطرد  
مثال : كرتون، كيس، صندوق، علبة \*

عدد الطرود  
مثال : 1، 5، 30، 100 \*

تاريخ الانتاج  
ميلادي

سعر المنتج  
ريال سعودي \* 000000000.00

إغلاق × إضافة وإتمام إضافة

# الشهادات:

سيعرض لك النظام رسالة  
"تم حفظ بيانات الشهادة بنجاح، تم ارسال الطلب  
بعد الانتهاء من اضافة وتعديل الشهادات".

نظام شهادة المنشأ

وزارة الصناعة والثروة المعدنية  
Ministry of Industry and Mineral Resources

تم حفظ بيانات الشهادة بنجاح، الرجاء إرسال الطلب بعد الانتهاء من اضافة وتعديل الشهادات.

شهادة جديدة من المفضلة

شهادة جديدة

### إضافة شهادة جديدة

#### نموذج تعبئة الشهادة

##### سعر الشهادة

- سعر الشهادة للختم و التوقيع اليدوي 50 نقطة.
- سعر الشهادة للختم و التوقيع الالكتروني 75 نقطة.
- سعر أول 100 شهادة للختم و التوقيع الالكتروني 50 نقطة.

##### البيانات الرئيسية

بلد المستورد

اختر الدولة

نوع الشهادة

اختر نوع الشهادة

#### الشهادات

1 شهادة منشأ للمنتجات الوطنية للدول العربية



# الشهادات:

يتم تعبئة بيانات فرع طباعة الشهادة (المنطقة، المدينة، الفرع) ويمكن اضافة شهادة جديدة، ثم الضغط على "ارسال الطلب".

The screenshot displays the 'نظام شهادة المنشأ' (Certificate of Origin System) interface. At the top, there is a navigation bar with the Ministry of Industry and Trade logo and the text 'وزارة الصناعة والثروة المعدنية' (Ministry of Industry and Mineral Wealth). Below this, a sidebar on the right contains a menu with items: 'الصفحة الرئيسية' (Home), 'الشهادات' (Certificates), 'الشهادات المفضلة' (Favorite Certificates), 'الطلبات' (Requests), 'المنتجات' (Products), 'المستوردين' (Suppliers), 'طلبات التوافق' (Compliance Requests), 'الرصيد' (Balance), and 'المستلمين' (Recipients). The main content area is divided into three sections: 1. 'تفاصيل الطلب' (Request Details): Shows 'حالة الطلب: تحت الإنشاء' (Request Status: Under Construction), 'رقم الطلب: 39870', and 'تاريخ الطلب: 26/12/1443'. 2. 'فرع طباعة الشهادة' (Certificate Printing Branch): Contains three dropdown menus for 'المنطقة' (Region), 'المدينة' (City), and 'الفرع' (Branch), each with a 'اختر' (Select) button. 3. 'الشهادات' (Certificates): A table with one entry: '1 شهادة منشأ عربي/انجليزي لباقي الدول التي لا تمنح المعاملة التفضيلية' (1 Certificate of Origin Arabic/English for all countries that do not grant preferential treatment). Below the table are icons for 'تعديل' (Edit), 'عرض' (View), 'حذف' (Delete), and 'نسخ' (Copy). At the bottom of the interface, there are three buttons: 'إرسال الطلب' (Send Request), 'إلغاء الطلب' (Cancel Request), and 'رجوع' (Return).

# الشهادات:

يتم تحديد الموقع على الخريطة.

نوع الطلب : شهادة جديدة تاريخ الطلب : 26/12/1443

### فرع طباعة الشهادة

المنطقة: الحدود الشمالية  
المدينة: طريف  
الفرع: المنطقة 1

إضافة شهادة جديدة +

### الشهادات

- الشهادات المفضلة
- الطلبات
- المنتجات
- المستوردين
- طلبات التوقيع
- الرصيد
- ضباط الإتصال / المفوضين
- المستلمين

# الشهادات:

تم قراءة الاقرارات ثم الضغط على  
"تأكيد وإرسال الطلب".

# الشهادات:

بعدها سيعرض لك النظام رسالة  
"تمت الموافقة على الشهادات"

# الشهادات:

لاضافة شهادة مفضلة الضغط على "الشهادات المفضلة"، ثم الضغط على "اضافة شهادة مفضلة".

اضافة شهادة مفضلة

## قائمة الشهادات المفضلة

نوع الشهادة: شهادة منشأ للمنتجات الوطنية للدول العربية

اسم الشهادة المفضلة: الشهادة الخليجية

اسم المستورد: أ

بلد المستورد: الإمارات العربية المتحدة

إسم الجهة المنتجة: عنوان الجهة المنتجة: الرياض

المنتجات: رقائق بولي بروبيلين ورقائق بلاستيكية مغطاة بالالمنيوم مطبوعة

عرض تقديم طلب جديد حذف

نوع الشهادة: شهادة منشأ للمنتجات الوطنية للدول العربية

اسم الشهادة المفضلة:

اسم المستورد:

بلد المستورد: الإمارات العربية المتحدة

إسم الجهة المنتجة: شركة المدينة الطبية الصناعية

عنوان الجهة المنتجة: يتلعاغبياالمهخك

المنتجات: ضمادات وجبائر واربطة

عرض تقديم طلب جديد حذف

1

- الصفحة الرئيسية
- الشهادات
- الشهادات المفضلة
- الطلبات
- المنتجات
- المستوردين
- طلبات التوافق
- الرصيد
- ضباط الإتصال / المفوضين
- المستلمين

# الشهادات:

يتم تعبئة البيانات (بلد المستورد، نوع الشهادة).

وزارة الصناعة  
والتجارة المعدنية  
Ministry of Industry and Mineral Resources

نظام شهادة المنشأ

إضافة شهادة مفضلة جديدة

نموذج تعبئة الشهادة

البيانات الرئيسية

بلد المستورد  
اختر الدولة \*

نوع الشهادة  
اختر نوع الشهادة \*

الصفحة الرئيسية

الشهادات

الشهادات المقفلة

الطلبات

المنتجات

المستوردين

طلبات التوقيع

الرميد

حسابات الإتصال / المفوضين

المستلمين

مساعد

مركز الإتصال الموحد : 199001

جميع الحقوق محفوظة © 2022 - وزارة الصناعة والتجارة المعدنية

تويتر | فيس بوك | إنستغرام | يوتيوب





المنتجات



# المنتجات:

لاضافة منتج جديد الضغط على "المنتجات" من القائمة الرئيسييه ثم الضغط على "المنتجات الصناعي" ثم الضغط على "إضافة منتج صناعي"

The screenshot displays the 'قائمة المنتجات' (Products List) page. At the top, there is a search bar with the text 'اسم المنتج' (Product Name) and a search icon. Below the search bar, there are two product entries. Each entry shows the product name in Arabic and English, the manufacturer, the product type, and the date of the last update. For example, the first entry is 'اسم السلعة بالانجليزي' (Product Name in English) and 'اسم السلعة' (Product Name). The second entry is 'اسم السلعة : ضمادات وجبائر واربطة' (Product Name: Straps and fasteners). The page also features a sidebar with navigation options such as 'الصفحة الرئيسية' (Home), 'الشهادات' (Certificates), 'الشهادات المفضلة' (Favorite Certificates), 'الطلبات' (Requests), 'المنتجات' (Products), 'كل المنتجات' (All Products), 'المنتجات الصناعية' (Industrial Products), 'بيان المتابعة' (Follow-up Statement), 'المنتجات الأخرى' (Other Products), 'المستوردين' (Suppliers), 'طلبات التوافق' (Compatibility Requests), 'الرصيد' (Inventory), 'ضباط الإتصال / المفوضين' (Contact Officers / Delegates), and 'المستلمين' (Recipients). The footer contains social media icons, a copyright notice for 2022, and a contact number 199001.

# المنتجات:

إضافة رقم المصنع ورمز التحقق،  
بعدها الضغط على "تحقق".

The screenshot shows a web browser window displaying the 'Add Product' (إضافة منتج) form. The form is part of the 'System of Product Certification' (نظام شهادة المنشأ) on the website of the Ministry of Industry and Mineral Resources (وزارة الصناعة والثروة المعدنية). The form includes a search bar with a magnifying glass icon and a 'تحقق' (Check) button. Below the search bar, there are two input fields: 'رمز الصورة:' (Image Code) with the value '11421' and 'رمز الأمان:' (Security Code) with a red asterisk. A 'الغاء' (Cancel) button is located at the bottom left of the form. On the right side of the page, there is a sidebar menu with the following items: 'الصفحة الرئيسية' (Home), 'الشهادات' (Certificates), 'الشهادات المفضلة' (Favorite Certificates), 'الطلبات' (Requests), 'المنتجات' (Products), 'المستوردين' (Suppliers), 'طلبات التوقيع' (Signature Requests), 'الرصيد' (Balance), and 'المستلمين' (Recipients).

# المنتجات:

وزارة الصناعة  
والتجارة المعدنية  
Ministry of Industry and Mineral Resources

نظام شهادة المنشأ

### إضافة منتج

رقم المصنع: 22

رمز الصورة: 1111

اختر السلعة: 1111

اختر سلعة: 1111

اسم السلعة بالانجليزي: \*

اسم السلعة بالانجليزي: \*

اسم المنشأة المالكة: \*

الجهة المنتجة: \*

رمز النظام المنسق (HS Code):

رقم السلعة: \*

رقم HS Code:

وصف السلعة:

وصف السلعة:

وصف السلعة بالانجليزي:

وصف السلعة بالانجليزي:

الصفحة الرئيسية

الشهادات

الشهادات المفضلة

الطلبات

المنتجات

كل المنتجات

المنتجات الصناعية

بيان المتابعة

المنتجات الأخرى

المستوردين

طلبات التوقيع

الرصيد

المستلمين

بعد اختيار السلعة يظهر (اسم السلعة، اسم السلعة بالانجليزي، الجهة المنتجة، اسم المنشأة المالكة، رقم الـHS)

بمجرد اختيارها من القائمة المنسدلة ويتم كتابة (رقم السلعة، وصف السلعة، وصف السلعة بالانجليزي)

بعد ذلك يتم الضغط على "إضافة" ليتم إضافة المنتج في قائمة المنتجات الخاصة بالمصنع.

# المنتجات:

لاضافة منتجات أخرى يتم اختيار  
"المنتجات" من القائمة الرئيسية ثم  
"المنتجات الأخرى" ثم الضغط على  
"تقديم طلب اضافة منتجات".

وزارة الصناعة  
والثروة المعدنية  
Ministry of Industry and Mineral Resources

نظام شهادة المنشأ

قائمة الطلبات

الرقم التعريفي: 4440005

اسم المنشأة: فرع المعالجة : بريدة  
الحالة: جديد

تاريخ الطلب: 01/08/2022

المرفقات: معاينة الملف

الرقم التعريفي: 4440004

اسم المنشأة: فرع المعالجة : ميسيب  
الحالة: جديد

تاريخ الطلب: 31/07/2022

المرفقات: معاينة الملف

الرقم التعريفي: 4440003

اسم المنشأة: فرع المعالجة : فرع الرياض الرئيسي في الرياض  
الحالة: جديد

تاريخ الطلب: 31/07/2022

المرفقات: معاينة الملف

المنتجات

المنتجات الصناعية

بيان المتابعة

المنتجات الأخرى

المستوردين

طلبات التوقيع

الرصيد

ضباط الإتصال / المفوضين

المستلمين



# المنتجات:

سوف تظهر لك اسم المنشأ بعدها يتم اختيار الملف الذي يتضمن الموافقه على السلع. واطافة المنتج وفي فرع المعالجه يتم تعبئة المنطقة، المدينه، الفرع.

بعدها الضغط على "حفظ وارسال".

تقديم طلب إضافة منتجات

وزارة الصناعة  
والطاقة المعدنية  
Ministry of Industry and Metallurgy

نظام شهادة المنشأ

الرئيسية  
الشهادات  
الشهادات المفضلة  
الطلبات  
المنتجات  
كل المنتجات  
المنتجات الصناعية  
بيان المتابعة  
المنتجات الأخرى  
المستوردين  
طلبات التوافق  
الرصيد  
ضباط الإتصال / المفوضين  
المستلمين

نموذج بيانات المنشأة

المرفقات

اسم المنشأة

اختر ملفاً

- الرجاء إرفاق المستندات التي تثبت الموافقة على تصديركم للسلعة (عقد شراكة مع الجهة المنتجة، خطاب من الجهة المنتجة، الخ)
- أقصى حد مسموح به لرفع الملف هو 4 MB وصيغ الملفات المسموحة: JPEG, JPG, BMP, GIF, PNG, TIFF, PDF, TIF

نموذج بيانات المنتجات

+ إضافة منتج

لا يوجد منتجات

فرع المعالجة

المنطقة

المدينة

الفرع

اختر

اختر

اختر

حفظ وارسال

الغاء

# المنتجات:

سوف تظهر رسالة "تم ارسال الطلب بنجاح".

نظام شهادة المنشأ | وزارة الصناعة والثروة المعدنية  
Ministry of Industry and Mineral Resources

تم ارسال الطلب بنجاح. ✓

تنبيه! الرجاء التأكد من إرفاق التوقيع الصحيح حتى لا تتعرض للمساءلة القانونية، علماً بأنه سيتم إيقاف طباعة الشهادات قريباً إذا لم يتوفر التوقيع.

إخفاء الكل

تقديم طلب جديد 4 الشهادات المطبوعة

أدخل رقم الطلب بحث

عرض الطلبات حسب الحالات:  مكتملة  غير مكتملة  مقبولة  غير مقبولة

نوع الطلب : شهادة جديدة	رقم الطلب : 39870
ضابط الإتصال :	الفرع : فرع الرياض الرئيسي في الرياض
تاريخ الطلب : 25/07/2022	حاله الطلب : جديد
تعديل	
نوع الطلب : شهادة جديدة	رقم الطلب : 34866
ضابط الإتصال :	الفرع : المنطقه 1
تاريخ الطلب : 15/06/2022	حاله الطلب : مقبول
عرض	

الصفحة الرئيسية  
الشهادات  
الشهادات المفضلة  
الطلبات  
المنتجات  
المستوردين  
طلبات التوقيع  
الرصيد  
المستلمين

المستوردين



# المستوردين:

- إضافة مستورد جديد يتم الضغط على "إضافة مستورد جديد". ثم تعبئة البيانات التالية:
- اسم المستورد عربي.
  - اسم المستورد انجليزي.
  - هاتف المستورد.
  - فاكس المستورد.
  - عنوان المستورد عربي.
  - عنوان المستورد انجليزي.
  - بلد المستورد من القائمة المنسدلة.

بعد ذلك الضغط على "حفظ" ليتم إضافة المستورد الجديد إلى قائمة المستوردين للمصنع.

# المستوردين:

يتم تعبئة البيانات (اسم المستورد عربي، اسم المستورد انجليزي، هاتف المستورد، فاكس المستورد، عنوان المستورد عربي، عنوان المستورد انجليزي، بلد المستورد) بعدها الضغط على "حفظ".

نظام شهادة المنشأ

### إضافة مستورد

اسم المستورد عربي	اسم المستورد انجليزي
<input type="text"/>	<input type="text"/>
هاتف المستورد	فاكس المستورد
<input type="text"/>	<input type="text"/>
عنوان المستورد عربي	عنوان المستورد انجليزي
<input type="text"/>	<input type="text"/>
بلد المستورد	
<input type="text"/>	

اختار الدولة \*

حفظ الغاء

- الصفحة الرئيسية
- الشهادات
- الشهادات المفضلة
- الطلبات
- المنتجات
- المستوردين
- طلبات التوقيع
- الرصيد
- ضباط الإتصال / المفوضين
- المستلمين



التواقيع



# التواقيع:

لاضافة التواقيع يرجى الضغط على  
"إضافة توقيع جديد".

The screenshot displays the 'نظام شهادة المنشأ' (Origin Certificate System) interface. At the top, there is a navigation bar with the ministry's logo and name in Arabic and English. Below this, a search bar is labeled 'اسم التوقيع' (Signature Name) with a 'بحث' (Search) button. The main content area is titled 'قائمة التواقيع' (Signatures List). On the left, there is a button 'إضافة توقيع جديد' (Add New Signature) with a document icon. The central part of the screen shows a detailed view of a signature, including a blue ink signature image and the following details: 'رقم الطلب: 8352', 'تاريخ الطلب: 26/06/2022', 'اسم التوقيع:', 'حالة التوقيع: ملغى' (Signature Status: Revoked), 'سبب الرفض:', and 'صورة التعهد: معاينة الملف' (Commitment Photo: View File). A sidebar on the right contains a menu with options: 'الصفحة الرئيسية' (Home), 'الشهادات' (Certificates), 'الشهادات المفضلة' (Favorite Certificates), 'الطلبات' (Requests), 'المنتجات' (Products), 'المستوردين' (Suppliers), 'طلبات التواقيع' (Signature Requests), 'الرصيد' (Balance), 'ضباط الإتصال/ المفوضين' (Contact Officers/Delegates), and 'المستلمين' (Recipients). A small '1' is visible in the bottom left corner of the page.

# التواقيع:

وزارة الصناعة والثروة المعدنية  
Ministry of Industry and Mineral Resources

نظام شهادة المنشأ

### إضافة توقيع جديد

نوع الهوية: بطاقة أحوال

رقم الهوية/الإقامة: ادخل رقم الإقامة/الهوية \*

تاريخ الميلاد: ادخل تاريخ الميلاد \*

رمز الصورة: 11111

رمز الأمان: \*

تحقق

الغاء

- الصفحة الرئيسية
- الشهادات
- الشهادات المفضلة
- الطلبات
- المنتجات
- المستوردين
- طلبات التواقيع
- الرصيد
- ضباط الإتصال / المفوضين
- المستلمين

يتم اختيار نوع الهوية من القائمة المنسدلة، وكتابة رقم الهوية أو الإقامة وتحديد تاريخ الميلاد للهوية أو للإقامة الموجود بنظام أبشر بعد ذلك يتم الضغط على "تحقق".

# التواقيع:

وزارة الصناعة  
والتجارة المعدنية  
Ministry of Industry and Mineral Resources

نظام شهادة المنشأ

إضافة توقيع جديد

التعهد

إسم صاحب التوقيع

التعهد (صيغة التعهد)

اختر ملفاً

أقصى حد مسموح به لرفع الملف هو 4 MB وصيغ الملفات المسموحة: PDF

التوقيع

اختر ملفاً

أقصى حد مسموح به لرفع الملف هو 4 MB وصيغ الملفات المسموحة: png

- يجب أن يكون التوقيع باللون الأزرق (دقة عالية)
- يجب أن تكون خلفية صورة التوقيع شفافة (Transparent)
- يجب أن يكون حجم الصورة 200 عرض 100 ارتفاع

حفظ الغاء

الصفحة الرئيسية

الشهادات

الشهادات المفضلة

الطلبات

المنتجات

المستوردين

طلبات التواقيع

الرصيد

المستلمين

بعد التحقق سوف يظهر اسم صاحب الهوية أو الإقامة.

يتم ارفاق ملف (صيغة التعهد) بعدها ارفاق  
(ملف التوقيع) ثم الضغط على "حفظ".

اضافة رصيد



# إضافة رصيد:

لإضافة رصيد يتم الاختيار من القائمة والضغط على "الرصيد" بعدها الضغط على "إضافة رصيد جديد".

وزارة الصناعة والثروة المعدنية  
Ministry of Industry and Mineral Resources

نظام شهادة المنشأ

الرصيد

الرصيد المتاح 400    الرصيد المحجوز 50    الرصيد غير المسدد 0

إضافة رصيد جديد

تحديث

رقم سداد

رقم الخدمة : 25439    التاريخ : 06/07/2022    القيمة المدفوعة :  
رقم سداد :    حالة السداد : غير مسدد

عدد النقاط : 1000 نقطة    طريقة الدفع : دفع سداد

رقم الخدمة : 25434    التاريخ : 29/06/2022    القيمة المدفوعة : 1150  
رقم سداد :    حالة السداد : مسدد

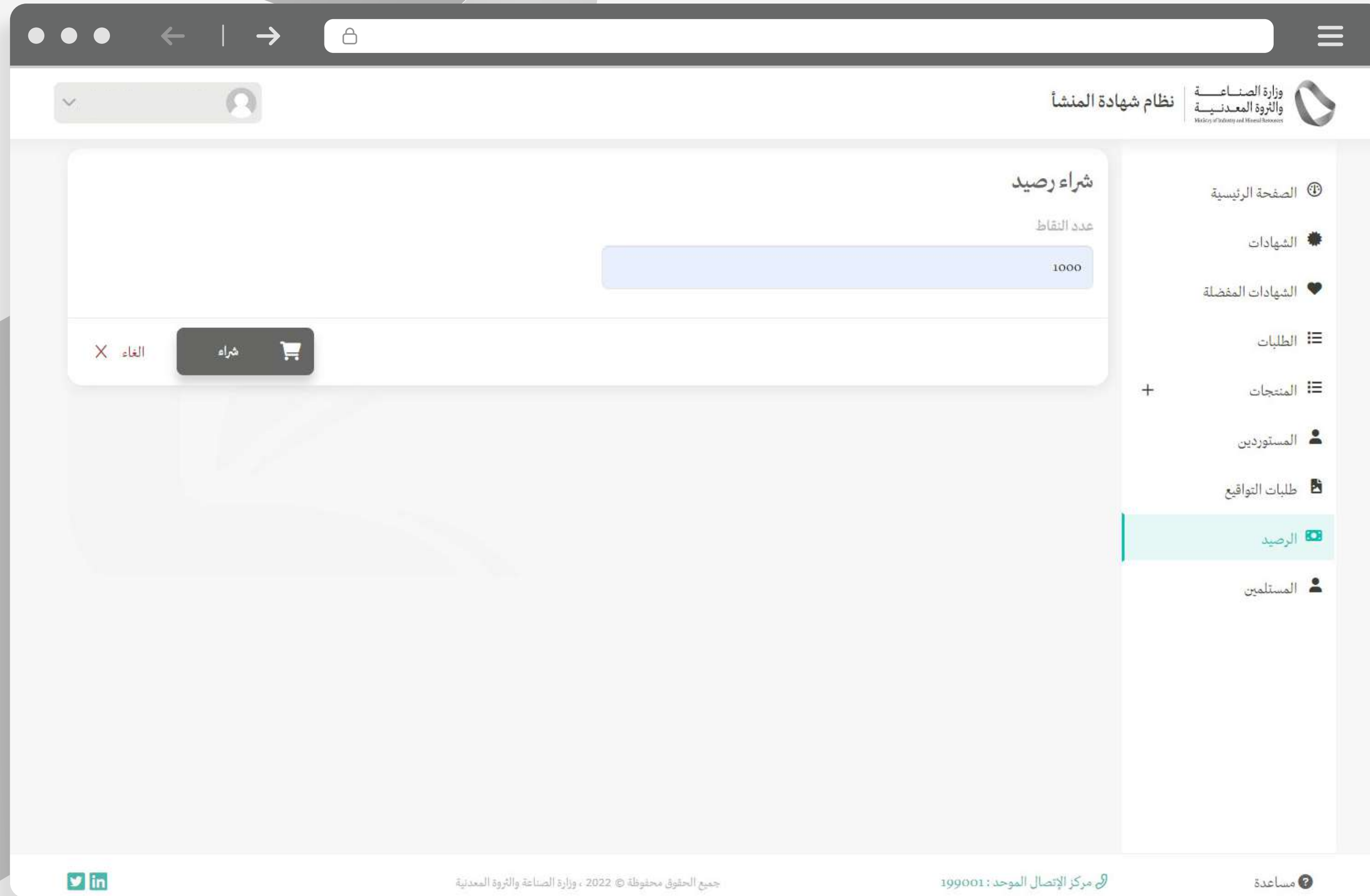
تفاصيل الفاتورة

1

الصفحة الرئيسية  
الشهادات  
الشهادات المفضلة  
الطلبات  
المنتجات  
المستوردين  
طلبات التوافق  
الرصيد  
ضباط الإتصال / المفوضين  
المستلمين

# إضافة رصيد:

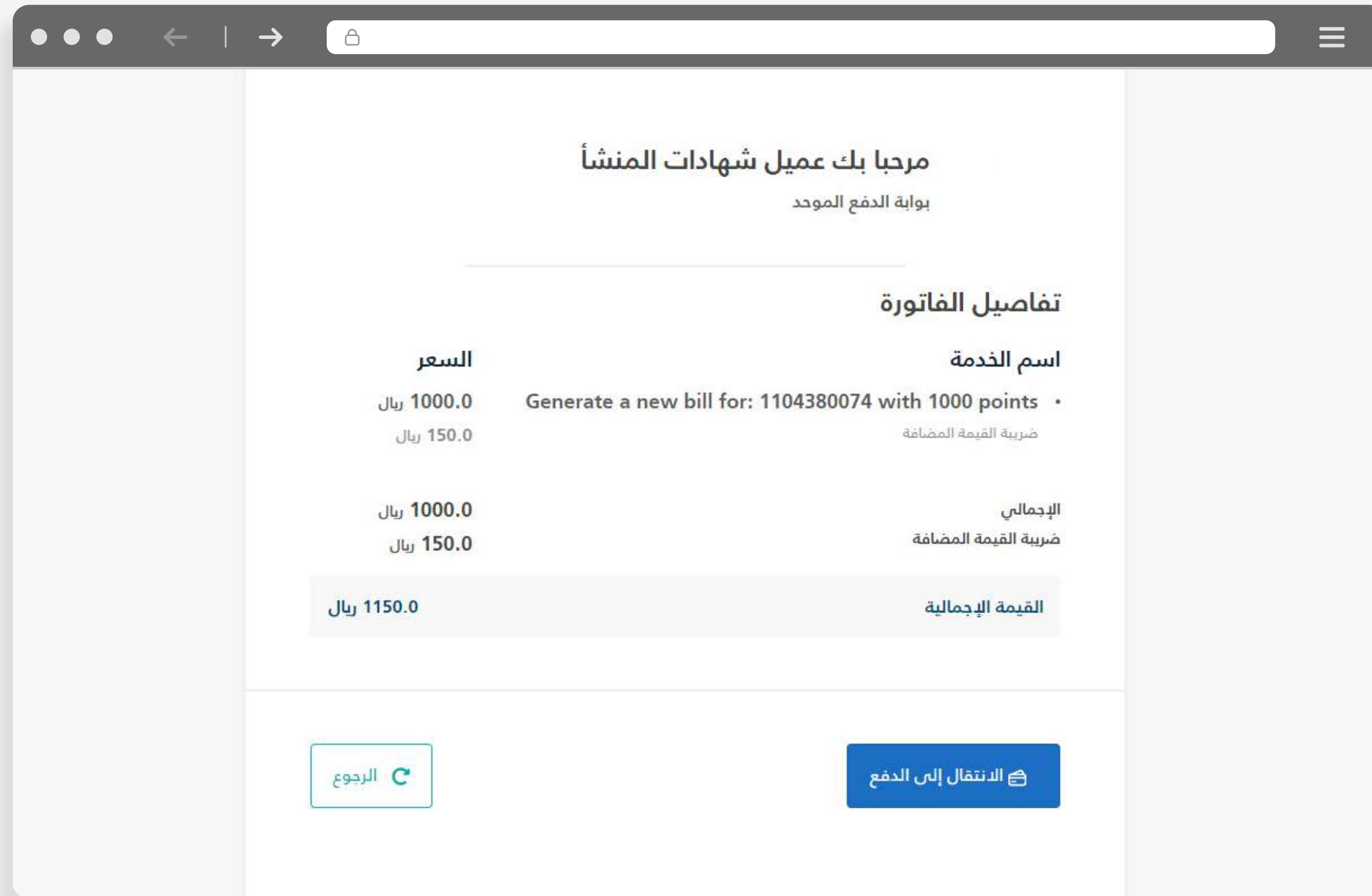
بعدها كتابة عدد النقاط والضغط على "شراء".



# إضافة رصيد:

سيعرض لك النظام تفاصيل الفاتوره بعدها الضغط على "شراء".

بعدها الضغط على "الانتقال الى الدفع".

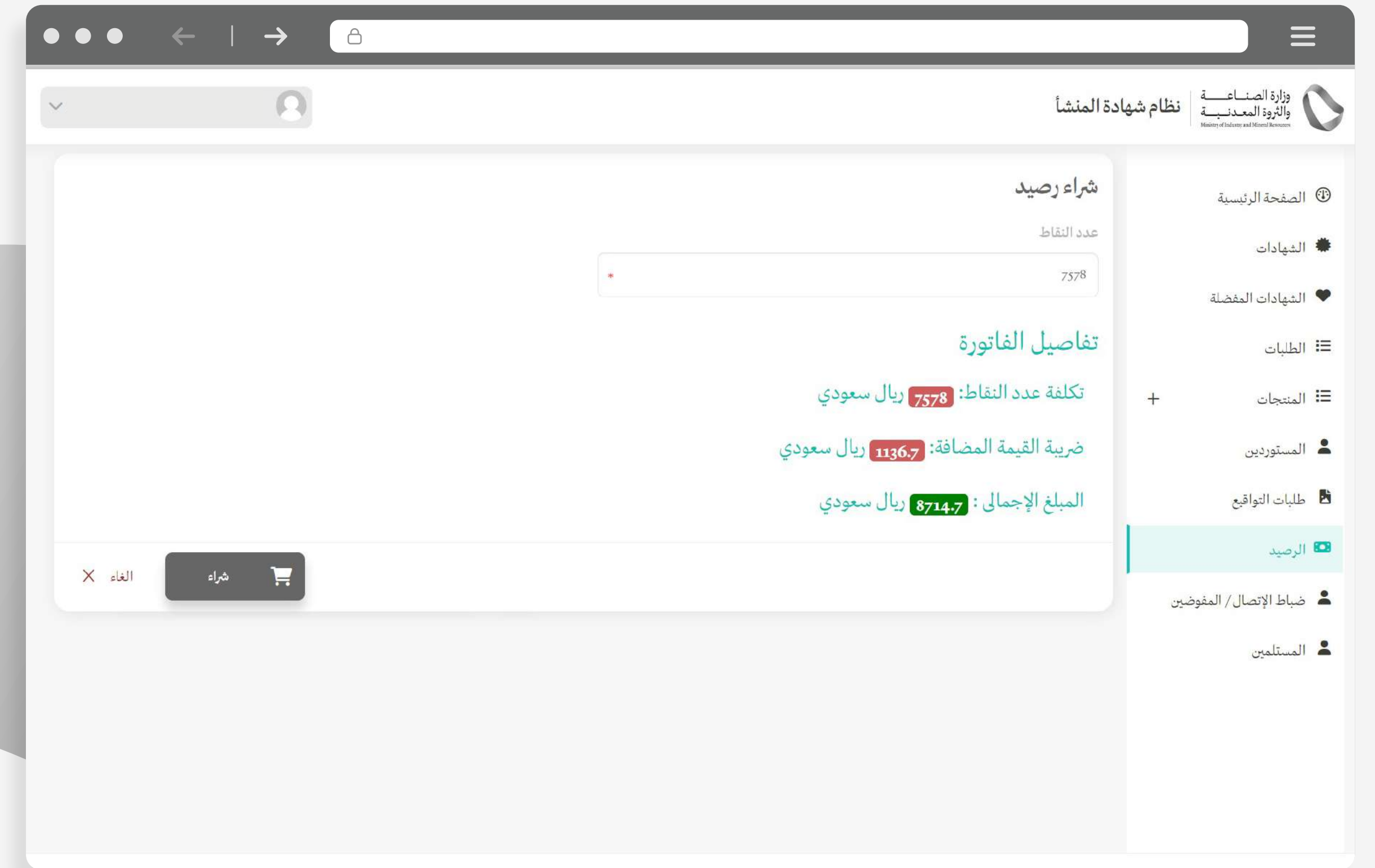


مرحباً بك عميل شهادات المنشأ  
بوابة الدفع الموحد

### تفاصيل الفاتورة

السعر	اسم الخدمة
1000.0 ريال	Generate a new bill for: 1104380074 with 1000 points
150.0 ريال	ضريبة القيمة المضافة
1000.0 ريال	الإجمالي
150.0 ريال	ضريبة القيمة المضافة
<b>القيمة الإجمالية: 1150.0 ريال</b>	

[الرجوع](#) [الانتقال إلى الدفع](#)



شراء رصيد  
عدد النقاط: 7578

### تفاصيل الفاتورة

تكلفة عدد النقاط: 7578 ريال سعودي
ضريبة القيمة المضافة: 1136.7 ريال سعودي
<b>المبلغ الإجمالي: 8714.7 ريال سعودي</b>

[الغاء](#) [شراء](#)

# إضافة رصيد:

بعدها اختيار بيانات الدفع.

الضغط على "ابدأ عملية الدفع".

مرحباً بك عميل شهادات المنشأ  
بوابة الدفع الموحد

أدخل بياناتك التالية

يجب إدخال بياناتك الصحيحة لإصدار الفاتورة الإلكترونية وفقاً لمتطلبات هيئة الزكاة والضريبة والجمارك

هل أنت مكلّف ضريبياً وترغب الحصول على فاتورة ضريبية؟

لا  نعم

اختر طريقة الدفع

بطاقة ائتمان / بطاقة مدى البنكية

نظام سداد للمدفوعات

الموافقة على الشروط والأحكام

نظام سداد للمدفوعات

لتجنب إلغاء الفاتورة، يجب أن يتم الدفع باستخدام خدمة سداد قبل:  
15 أغسطس 2022 م - 17 محرم 1444 هـ  
1:04:43 م

[الرجوع](#) [ابدأ عملية الدفع](#)

مرحباً بك عميل شهادات المنشأ  
بوابة الدفع الموحد

أدخل بياناتك التالية

يجب إدخال بياناتك الصحيحة لإصدار الفاتورة الإلكترونية وفقاً لمتطلبات هيئة الزكاة والضريبة والجمارك

هل أنت مكلّف ضريبياً وترغب الحصول على فاتورة ضريبية؟

لا  نعم

اختر طريقة الدفع

بطاقة ائتمان / بطاقة مدى البنكية

نظام سداد للمدفوعات

الموافقة على الشروط والأحكام

نظام سداد للمدفوعات

لتجنب إلغاء الفاتورة، يجب أن يتم الدفع باستخدام خدمة سداد قبل:  
15 أغسطس 2022 م - 17 محرم 1444 هـ  
1:04:43 م

[الرجوع](#) [ابدأ عملية الدفع](#)

بيان المتابعة ■

# بيان المتابعة:

إضافة:

الضغط على "المنتجات" ثم الضغط على "بيان المتابعة".

اضافة طلب جديد الرجاء الضغط على "إضافة بيان متابعة".

وزارة الصناعة والثروة المعدنية  
Ministry of Industry and Mineral Resources

نظام شهادة المنشأ

إضافة بيان متابعة

### قائمة طلبات المتابعة

بيان المتابعة خاص بالمشاريع الإنتاجية غير المرتبطة بقاعدة البيانات الصناعية (مثل: المعامل، المشاغل، الورش) ولا تشمل المنتجات الحيوانية والزراعية.

اسم المنشأة:

الرقم التعريفي:

بيانات المنشأة:  
اسم المنشأة: الرياض

بيانات الترخيص:  
اسم المنشأة: الرياض  
رقم السجل التجاري:  
رقم آخر ترخيص تم تجديده أو تعديله:  
تاريخ البيان: 03/07/2022  
صورة الترخيص: معاينة الملف  
الجهة الصادر منها: الرياض

بيانات المسئول:  
اسم المسئول في المنشأة:  
وظيفة المسئول: مدير

الحالة: موافقة نهائية

التفاصيل تعديل

الصفحة الرئيسية  
الشهادات  
الشهادات المفضلة  
الطلبات  
المنتجات  
كل المنتجات  
المنتجات الصناعية  
بيان المتابعة  
المنتجات الأخرى  
المستوردين  
طلبات التوافق  
الرصيد  
ضباط الإتصال / المفوضين  
المستلمين



# بيان المتابعة:

سيظهر لك اسم المنشأة ثم يتم تعبئة البيانات :  
(المدينة، الحي، الشارع، بالقرب من، الهاتف، الجوال)

يتم تعبئة نموذج بيانات الترخيص (رقم السجل التجاري)  
بعدها الضغط على "تحقق".

ستظهر لك اسم المنشأة، ثم يتم تعبئة:  
(المدينة، الحي، الشارع، بالقرب من الهاتف، الجوال، رقم آخر  
ترخيص تم تعديله وتاريخه، الجهة الصادر منها وارقاق ملف  
صورة الترخيص).

بعدها انقر على "ارسال بيان المتابعة".

### إضافة بيان متابعة

بيان المتابعة خاص بالمشاريع الإنتاجية غير المرتبطة بقاعدة البيانات الصناعية (مثل: المعامل، المشاغل، الورش) ولا تشمل المنتجات الحيوانية والزراعية.

#### نموذج بيانات المنشأة

اسم المنشأة	المدينة
الحي	الشارع
بالقرب من	الهاتف
الجوال	

#### نموذج بيانات الترخيص

رقم السجل التجاري

تحقق

اسم المنشأة	المدينة
الحي	الشارع
بالقرب من	الهاتف
الجوال	

رقم آخر ترخيص تم تعديله أو تعديله

رقم آخر ترخيص تم تعديله أو تعديله

تاريخه

تاريخه

مبدي

إرفاق آخر صورة ترخيص

اختر ملفاً

اختر حد مسيوح به لرفع الملف هو: 4 MB وضع الملفات المسبوحة: JPEG, JPG, BMP, GIF, PNG, TIFF, PDF, TIF

#### نموذج بيانات المسؤول

اسم المسؤول في المنشأة	وظيفة المسؤول
وظيفته	

#### فرع المعالجة

المنطقة	المدينة	الفرع
اختر	اختر	اختر

في حالة اعتماد بيان المتابعة، سيكون صالحاً لمدة سنة واحدة فقط من تاريخ اعتماده

الغاء إرسال بيان المتابعة

# بيان المتابعة:

لاضافة منتج آخر غير مرتبط بالمنتجات الصناعي  
أو بيان المتابعه يتم الذهاب الى قائمة "المنتجات"  
بعدها الضغط على "المنتجات الأخرى"

ثم الضغط على "تقديم طلب اضافة منتجات"

قائمة الطلبات

الرقم التعريفي

الرقم التعريفي:

اسم المنشأة: فرع المعالجة: فرع الرياض الرئيسي في الرياض

الحالة: مقبول

تاريخ الطلب: 08/07/2022

المرفقات: معاينة

التفاصيل

1

نظام شهادة المنشأ

وزارة الصناعة  
والتجارة المعدنية  
Ministry of Industry and Mineral Resources

الصفحة الرئيسية

الشهادات

الشهادات المفضلة

الطلبات

المنتجات

المستوردين

طلبات التوقيع

الرصيد

ضباط الإتصال/ المفوضين

المستلمين

تقديم طلب إضافة منتجات

# بيان المتابعة:

يتم تعبئة البيانات (إرفاق ملف الموافقة، إضافة منتج، فرع المعالجة، المدينة، الفرع)

بعدها الضغط على "حفظ وإرسال".

# بيان المتابعة:

تعبئة بيانات اضافة المنتج:  
(اسم المنتج بالعربي، اسم المنتج بالانجليزي، كمية  
المنتج المتوفرة، الوحده، تاريخ الانتهاء، وصف  
المنتج، وصف المنتج بالانجليزي)

بعدها الضغط على "حفظ".

إضافة بيانات منتج

هل ترغب في تقديم شهادة إنجليزية؟  
لا  نعم

هل ترغب بتقديم شهادة منشأ للمنتجات الوطنية لدول مجلس التعاون لدول الخليج العربية؟  
لا  نعم

اسم المنتج بالعربي  
اسم المنتج بالانجليزي

اسم المنتج العربي  
اسم المنتج الإنجليزي

كمية المنتج المتوفرة  
الوحده

كمية المنتج المتوفرة  
الوحده

تاريخ الانتهاء  
ميلادي

وصف المنتج بالانجليزي  
وصف المنتج بالانجليزي

وصف المنتج  
وصف المنتج

إغلاق × حفظ



# بيان المتابعة:

سوف يعرض لك النظام رسالة  
"تم ارسال الطلب بنجاح".

وزارة الصناعة  
والثروة المعدنية  
Ministry of Industry and Mineral Resources

نظام شهادة المنشأ

تم إرسال الطلب بنجاح ✓

تقديم طلب إضافة منتجات

الرقم التعريفي

الرقم التعريفي

الرقم التعريفي: 4440004

اسم المنشأة: فرع المعالجة : سيبسيب

الحالة: جديد

تاريخ الطلب: 31/07/2022

المرفقات: معاينة الملف

حذف التفاصيل تعديل

الرقم التعريفي: 4440003

اسم المنشأة: فرع المعالجة : فرع الرياض الرئيسي في الرياض

الحالة: جديد

تاريخ الطلب: 31/07/2022

المرفقات: معاينة الملف

حذف التفاصيل تعديل

الرقم التعريفي: 4440001

اسم المنشأة: فرع المعالجة : QCTest2

الحالة: جديد

تاريخ الطلب: 31/07/2022

المرفقات: معاينة الملف

حذف التفاصيل تعديل

الصفحة الرئيسية

الشهادات

الشهادات المفضلة

الطلبات

المنتجات

كل المنتجات

المنتجات الصناعية

بيان المتابعة

المنتجات الأخرى

المستوردين

طلبات التوقيع

الرصيد

ضباط الإتصال / المفوضين

المستلمين

المستلمين





# المستلمين:

إضافة:

اضافة مستلم جديد الرجاء الضغط  
على "إضافة مستلم جديد"

The screenshot shows a web browser window displaying the 'Add New Recipient' page. The page header includes the logo of the Ministry of Industry and Mineral Resources and the text 'نظام شهادة المنشأ'. The main content area is titled 'قائمة المستلمين' (List of Recipients). A search bar is present with the placeholder text 'اسم المستلم'. Below the search bar, there is a form with the following fields: 'اسم المستلم:' (Recipient Name), 'رقم الهوية:' (ID Number), 'الجوال:' (Mobile Number), 'تاريخ الميلاد:' (Date of Birth), 'الهاتف:' (Phone Number), 'البريد الإلكتروني:' (Email Address), and 'الحالة:' (Status). The 'الحالة' field is currently set to 'مفعل' (Active). Below the form, there are three buttons: 'حذف' (Delete), 'تعديل' (Edit), and 'تعطيل' (Deactivate). On the right side of the page, there is a sidebar menu with the following items: 'الصفحة الرئيسية' (Home), 'الشهادات' (Certificates), 'الشهادات المفضلة' (Favorite Certificates), 'الطلبات' (Requests), 'المنتجات' (Products), 'المستوردين' (Suppliers), 'طلبات التوقيع' (Signature Requests), 'الرصيد' (Balance), 'ضباط الإتصال/ المفوضين' (Contact Officers/Delegates), and 'المستلمين' (Recipients).

# المستلمين:

يتم تعبئة البيانات (اسم المستلم، الجوال، الهاتف، البريد الإلكتروني، التحويلة الداخلية)

بعدها الضغط على "حفظ".

The screenshot shows a web browser window with the URL 'نظام شهادة المنشأ' (System of Certificates) and the logo of the 'وزارة الصناعة والثروة المعدنية' (Ministry of Industry and Mineral Resources). The page title is 'إضافة مستلم' (Add Recipient). A green notification bar at the top says 'تم التحقق من الهوية' (Identity verified). The form contains the following fields:

- اسم المستلم (Recipient Name): A greyed-out field.
- الجوال (Mobile Number): A field with a placeholder 'مثال 05xxxxxxxx'.
- الهاتف (Phone Number): A field with a placeholder 'مثال 01xxxxxxxx'.
- البريد الإلكتروني (Email): A field with a placeholder 'البريد الإلكتروني'.
- التحويلة الداخلية (Internal Forwarding): A field with a placeholder 'التحويلة الداخلية'.

At the bottom of the form, there are two buttons: 'حفظ' (Save) and 'الغاء' (Cancel).

ضابطہ الاتصال



# ضابط الاتصال:

إضافة:

لإضافة ضابط اتصال يرجى الضغط على  
"إضافة ضابط جديد".

The screenshot shows a web application interface for adding a contact. The header includes the logo of the Ministry of Industry and Mineral Resources and the text "نظام شهادة المنشأ". The main content area features a large teal speech bubble icon with a headset, and the text "لا يوجد ضباط إتصال" (No contacts found). Below this, a smaller text says "عقوا لا يوجد ضباط اتصال مضافة الي الان برجاء اضافة ضباط اتصال" (If you do not find contacts, please add contacts). A prominent button labeled "إضافة ضابط جديد" (Add New Contact) is visible. The right sidebar contains a navigation menu with items: الصفحة الرئيسية (Home), الشهادات (Certificates), الشهادات المفضلة (Favorite Certificates), الطلبات (Requests), المنتجات (Products), المستوردين (Suppliers), طلبات التوافق (Compliance Requests), الرصيد (Balance), ضباط الإتصال / المفوضين (Contacts / Delegates), and المستلمين (Recipients).

# ضابط الاتصال:

يتم ادخال رمز التحقق بعدها الضغط على "تحقق".

يتم تعبئة بيانات الدخول المرتبطة بوزارة التجارة او من خلال الدخول على النفاذ الوطني بعدها الضغط على "دخول".

The screenshot shows a web browser window displaying the 'Check Code' page. At the top, there is a green notification bar that says 'تم ارسال رمز التحقق' (Verification code sent). Below this, the page title is 'وزارة التجارة' (Ministry of Commerce) and the subtitle is 'رمز التحقق' (Check Code). The main text reads: 'الرجاء إدخال رمز التحقق الذي تم إرساله على 009665\*\*\*\*\*523' (Please enter the verification code that was sent to 009665\*\*\*\*\*523). There is a text input field for the code, a 'رمز التحقق' (Check Code) label, and a 'تحقق' (Check) button. A timer shows '00:00' with an 'إعادة إرسال' (Resend) button. The page is in English and Arabic.

The screenshot shows a web browser window displaying the 'Sign In' page. The page title is 'أهلا بك عميل وزارة التجارة' (Welcome, Customer of the Ministry of Commerce) and the subtitle is 'تسجيل الدخول' (Sign In). The main text reads: 'رقم الهوية أو الإقامة / اسم المستخدم' (National ID or Residence / Username). There is a text input field for the username, a '✓' icon, and a 'كلمة المرور' (Password) label. There is a text input field for the password, a lock icon, and a 'تذكرني' (Remember Me) checkbox. There is a 'دخول' (Sign In) button. Below the button, there are links for 'إنشاء حساب' (Create Account) and 'نسيت كلمة المرور؟' (Forgot Password?). At the bottom, there is a footer with 'الدخول باستخدام حسابك لدى:' (Sign in with your account on:), 'دخول بحساب النفاذ الوطني الموحد' (Sign in with the unified national gateway account), and 'يمكنك الدخول بحسابك في منصة النفاذ الوطني الموحد' (You can sign in with your account on the unified national gateway platform). The page is in English and Arabic.

# ضابط الاتصال:

وبعد ذلك الضغط على "التفاوض" لإضافة مفوض.

رقم	اسم المُفَوَّض	رقم الهوية	حالة التفويض	تاريخ انتهاء التفويض	التفاوض الفرعية	الصلاحيات	خيارات
31084			منتهي	12/12/1443	استعراض	عرض الصلاحيات	تعديل   حذف
31091			منتهي	06/12/1443	استعراض	عرض الصلاحيات	تعديل   حذف
31085			قائم	18/1/1444	استعراض	عرض الصلاحيات	تعديل   حذف
31134			قائم	06/5/1444	استعراض	عرض الصلاحيات	تعديل   حذف

إضافة مُفَوَّض



# ضابط الاتصال:

يتم اختيار نوع المستخدم وإضافة البيانات المطلوبة والضغط على "تحقق".

The screenshot displays the 'إضافة مَقْوُض' (Add License) form on the Ministry of Commerce website. The form is titled 'إضافة مَقْوُض' and includes the following fields and options:

- نوع المستخدم** (User Type):
  - مواطن (Citizen)
  - خليجي (Gulf Resident)
  - مقيم (Resident)
- رقم الهوية** (ID Number): A text input field with a red asterisk indicating a required field.
- تاريخ الميلاد** (Date of Birth): A date picker showing '14/11/1407' with a red asterisk.
- ميلادي (My Birthdate)
- تحقق** (Check): A button with a magnifying glass icon.
- إلغاء** (Cancel): A red button at the bottom right.

On the right side of the form, there is a vertical menu with the following items:

- الصفحة الرئيسية (Home)
- بيانات المستخدم (User Data)
- الأخبار (News)
- عرض أعمال (View Works)
- الإشعارات (Notifications)
- التفاوض (Negotiation)
- إضافة / تعديل المقووض (Add / Edit License) - This item is highlighted in green.
- الخدمات المقووض عليها (Services for License)
- خدمة قطاع الأعمال (Business Sector Service)

# ضابط الاتصال:

يتم اختيار الجهة المطلوبة لاضافة المفوض عليها.

قائمة الصلاحيات

الجهة

اختر الجهة

تحقق

رقم الهوية

اسم المفوض

تاريخ بدء التفويض

26/12/1443

تاريخ انتهاء التفويض

29/12/1443

إضافة صلاحيات

يرجى الموافقة على ملخص التفويض

أوافق على ملخص التفويض

حفظ

إلغاء

قطاع الأفراد

# قطاع الأفراد:

الضغط على "الأفراد".

وتهدف إلى دعم الصناعة الوطنية وتيسير الإجراءات التي تساهم في تنمية الصادرات السعودية.

تسجيل الدخول

قم بتحديد القطاع المراد تسجيل الدخول اليه

**الأفراد**  
التسجيل في القطاع الخاص بالمزارعين ,  
الصيادين , الأنشطة الفردية . الحرفيين

**القطاع التجاري**  
التسجيل في القطاع الخاص بالشركات ,  
المؤسسات , المعامل , المراكز التجارية ,  
الورش

**القطاع الصناعي**  
التسجيل في القطاع الخاص بالمصانع

تسجيل دخول ←

تسجيل دخول ←

تسجيل دخول ←

**تعرف على طريقة عمل الخدمة**  
تسهل وتسرع عملية التصدير وخدمة المصانع بشكل أفضل وتهدف إلى دعم الصناعة الوطنية

خدمة تمكن المصدرين والمصنعين المحليين من إصدار شهادة المنشأ ومتابعتها الكترونياً

# تسجيل الدخول:

يتم الدخول من خلال كتابة رقم رقم الهوية أو الإقامة أو إسم المستخدم بعد ذلك الضغط على "التالي".

تسجيل دخول بحساب النفاذ التجاري الموحد

## أهلا بك عميل وزارة التجارة

### تسجيل الدخول

رقم الهوية أو الإقامة / اسم المستخدم

مثلا: 123456789 او Abdullahali

التالي

إنشاء حساب

نسيت كلمة المرور؟

الدخول باستخدام حسابك لدى:

دخول بحساب النفاذ الوطني الموحد

يمكنك الدخول بحسابك في منصة النفاذ الوطني الموحد

English

العودة للنظام



# تسجيل الدخول:

يتم إدخال رمز التحقق ثم الضغط على "تحقق".

وزارة التجارة  
رمز التحقق

الرجاء إدخال رمز التحقق الذي تم إرساله على 009665\*\*\*\*\*523

رمز التحقق

إعادة إرسال 02:49 | 1111

تحقق

يتم ادخال كلمة المرور في حقل كلمة المرور بعد ذلك الضغط على "دخول".

وزارة التجارة  
تسجيل دخول بحساب النفاذ التجاري الموحد

أهلاً بك عميل وزارة التجارة  
تسجيل الدخول

رقم الهوية أو الإقامة / اسم المستخدم

✓ 1104380074

كلمة المرور

.....

تذكرني

دخول

إنشاء حساب نسيت كلمة المرور؟

الدخول باستخدام حسابك لدى:



# الصفحة الرئيسية :

سوف تظهر لك الصفحة الرئيسية بهذا الشكل ويمكن  
"إضافة شهادة جديدة" و"إضافة منتج جديد" وعدد  
"الشهادات المطبوعة".

ويمكن استعراض "عدد الطلبات" للمصنع وهي:

- طلبات مقبولة.
- طلبات غير مقبولة.
- طلبات مكتملة.
- طلبات غير مكتملة.

ويمكن استعراض قائمة "ضباط الاتصال" وعدد الشهادات  
المقبولة لكل ضابط اتصال فرعي،

ويمكن استعراض تقرير موجز في الصفحة الرئيسية وهي:

- عدد الدول التي تم التصدير لها.
- قيمة المنتجات التي تم تصديرها.
- عدد المنتجات التي تم تصديرها.
- عدد المستوردين.

EN

وزارة الصناعة والثروة المعدنية  
Ministry of Industry and Mineral Resources

نظام شهادة المنشأ

الرئيسية

إضافة منتج جديد

إضافة شهادة جديدة

الشهادات المطبوعة 3

مشاهده الكل

ضباط الإتصال

عدد الشهادات المقبولة 5

عدد الشهادات المقبولة 5

عدد الشهادات المقبولة 5

الطلبات

عدد الطلبات 11

طلبات مقبولة (9)

طلبات غير مقبولة (0)

طلبات مكتملة (2)

طلبات غير مكتملة (0)

المنتجات

عدد الدول 1

عدد المنتجات 3

المبلغ بالريال 123222.00 ريال

عدد المستوردين 1

عدد الدول التي تم التصدير لها

عدد المنتجات التي تم تصديرها

قيمة المنتجات التي تم تصديرها

عدد الدول التي تم التصدير لها

الرصيد

ضباط الإتصال / المفوضين

المستلمين

الشهادات



# الشهادات:

يتم اختيار "الشهادات" من الصفحة الرئيسية ثم الضغط على "تقديم طلب جديد"

The screenshot displays the 'Certificates' (الشهادات) section of the Ministry of Industry and Mineral Resources website. The page features a search bar for certificate numbers, a sidebar with navigation options, and a main content area with two certificate entries. Each entry includes details such as the certificate type, number, issuing authority, contact person, country, and issue date.

**قائمة الشهادات**

الشهادات المطبوعة 3

تقديم طلب جديد

الصفحة الرئيسية

الشهادات

الشهادات المفضلة

الطلبات

المنتجات

المستوردين

طلبات التوافق

الرصيد

ضباط الإتصال / المفوضين

المستلمين

أدخل رقم الشهادة

تحديد الكل

طباعة المحدد

رقم الطلب: 39868

إسم الجهة المنتجة: شركة انماء المحدودة

ضابط الإتصال:

اسم المستورد: أمير

بلد المستورد: الإمارات العربية المتحدة

إسم الفرع بالعربي:

تاريخ الإنشاء: 08/07/2022

الحالة: الشهادة تحت المعالجة

رقم الطلب: 39865

إسم الجهة المنتجة: شركة المدينة الطبية الصناعية

ضابط الإتصال:

اسم المستورد: أمير

بلد المستورد: الإمارات العربية المتحدة

إسم الفرع بالعربي: المعصرة

تاريخ الإنشاء: 08/07/2022

رقم الشهادة:

نوع الشهادة: شهادة منشأ للمنشآت الوطنية للدول العربية

رقم الشهادة:

نوع الشهادة: شهادة منشأ للمنشآت الوطنية للدول العربية

عرض

# الشهادات:

يتم اختيار بلد المستورد و نوع الشهادة.

وزارة الصناعة والثروة المعدنية  
Ministry of Industry and Mineral Resources

نظام شهادة المنشأ

شهادة جديدة من المفضلة

شهادة جديدة

## إضافة شهادة جديدة

الرئيسية

الشهادات

الشهادات المفضلة

الطلبات

المنتجات

المستوردين

طلبات التوافق

الرصيد

ضباط الإتصال / المفوضين

المستلمين

### نموذج تعبئة الشهادة

سعر الشهادة

- سعر الشهادة للختم و التوقيع اليدوي 50 نقطة.
- سعر الشهادة للختم و التوقيع الالكتروني 75 نقطة.
- سعر أول 100 شهادة للختم و التوقيع الالكتروني 50 نقطة.

البيانات الرئيسية

بلد المستورد

اختر الدولة

نوع الشهادة

اختر نوع الشهادة

# الشهادات:

يتم التأكد من بيانات المصدر واختيار  
الجهة المنتجة واسم المستورد و تعبئة  
بيانات النقل بعدها الضغط على  
"إضافة الطلب".

وزارة الصناعة والتجارة  
نظام شهادة المنشأ

إضافة شهادة جديدة

نموذج تعبئة الشهادة

سعر الشهادة

- سعر الشهادة للختم والتوقيع اليدوي 50 نقطة.
- سعر الشهادة للختم والتوقيع الإلكتروني 75 نقطة.
- سعر أول 100 شهادة للختم والتوقيع الإلكتروني 50 نقطة.

البيانات الرئيسية

بلد المستورد:

القارات العربية المتحدة:

نوع الشهادة:

اختار نوع التوقيع والختم:

توقيع و ختم بي  توقيع و ختم الكتروني

بيانات المصدر

اسم المصدر:

الهاتف:

نوع المصدر: القطع الصناعي

تعديل

الجهة المنتجة

الجهة المنتجة:

أتمر الجهة المنتجة:

لا يوجد بيانات

بيانات المستورد

اسم المستورد:

أتمر المستورد:

لا يوجد بيانات

بيانات أخرى

وسيلة النقل:

أتمر وسيلة النقل:

رقم الرحلة / اسم السفينة:

رقم الرحلة / اسم السفينة:

Means of Transport:

Choose Transport Mean:

تفاصيل الشحن:

تفاصيل الشحن:

استعراض الشروط والمعايير

الشروط والمعايير لإكساب صفة المنشأ

مثال: مدخلات المنتج المحلية ولا تخضع بالنسبة والقيمة وفقا للتعاقب، متحصل عليها بالكامل، تغير البلد الجرمي والتوزيع

تطبيق التراكم مع دول أخرى

لا  نعم

خيارات أخرى

شهادة بأثر رجعي

وجود اعتماد بنكي

وجود ملاحظات

وجود وسيط

المرفقات

لم يتم إضافة مرفقات

إضافة للطلب

حفظ مودلت

معاينة

اصحح البيانات



# الشهادات:

ستظهر لك صفحة يتم فيها تعبئة بيانات المنتج المراد اضافته (اسم السلعة، أرقام الطرود، رمز النظام المنسق، الوزن القائم، الوزن الصافي، عدد الطرود، نوع الطرد، تاريخ الانتاج، العلامات الفارقة، سعرالمنتج)

بعدها انقر على "إضافة".



# الشهادات:

سيعرض لك النظام رسالة  
"تم حفظ بيانات الشهادة بنجاح، تم ارسال الطلب  
بعد الانتهاء من اضافة وتعديل الشهادات".

نظام شهادة المنشأ

وزارة الصناعة والثروة المعدنية  
Ministry of Industry and Mineral Resources

تم حفظ بيانات الشهادة بنجاح، الرجاء إرسال الطلب بعد الانتهاء من اضافة وتعديل الشهادات.

شهادة جديدة من المفضلة

شهادة جديدة

## إضافة شهادة جديدة

### نموذج تعبئة الشهادة

#### سعر الشهادة

- سعر الشهادة للختم و التوقيع اليدوي 50 نقطة.
- سعر الشهادة للختم و التوقيع الالكتروني 75 نقطة.
- سعر أول 100 شهادة للختم و التوقيع الالكتروني 50 نقطة.

#### البيانات الرئيسية

بلد المستورد

اختر الدولة

نوع الشهادة

اختر نوع الشهادة

### الشهادات

1 شهادة منشأ للمنتجات الوطنية للدول العربية

# الشهادات:

يتم تعبئة بيانات فرع طباعة الشهادة (المنطقة، المدينة، الفرع)

ويمكن اضافة شهادة جديدة، ثم الضغط على "ارسال الطلب".

The screenshot shows a web application interface for the 'System of Certificate Issuance' (نظام شهادة المنشأ). The header includes the Ministry of Industry and Mineral Resources logo and name. The main content area is divided into several sections:

- Details of the Request (تفاصيل الطلب):** Displays the request status (under creation), request number (39870), and request date (26/12/1443).
- Branch Printing Certificate (فرع طباعة الشهادة):** Contains three dropdown menus for selecting the region (المنطقة), city (المدينة), and branch (الفرع).
- Certificates (الشهادات):** A table with one entry: '1 شهادة منشأ عربي/انجليزي لباقي الدول التي لا تمنح المعاملة التفضيلية' (New certificate). It includes action buttons for 'نسخ' (Copy), 'حذف' (Delete), 'عرض' (View), and 'تعديل' (Edit).
- Navigation:** A sidebar on the right contains menu items like 'الرئيسية', 'الشهادات', 'الطلبات', 'المنتجات', 'المستوردين', 'طلبات التوافق', 'الرصيد', and 'المستلمين'. At the bottom, there are buttons for 'إرسال الطلب' (Send Request), 'إلغاء الطلب' (Cancel Request), and 'رجوع' (Back).

# الشهادات:

يتم تحديد الموقع على الخريطة.

نوع الطلب : شهادة جديدة تاريخ الطلب : 26/12/1443

### فرع طباعة الشهادة

المنطقة: الحدود الشمالية  
المدينة: طريف  
الفرع: المنطقة 1

إضافة شهادة جديدة +

### الشهادات

- الشهادات المفضلة
- الطلبات
- المنتجات
- المستوردين
- طلبات التوافق
- الرصيد
- ضباط الإتصال / المفوضين
- المستلمين

# الشهادات:

تم قراءة الاقرارات ثم الضغط على  
"تأكيد وإرسال الطلب".

# الشهادات:

بعدها سيعرض لك النظام رسالة  
"تمت الموافقة على الشهادات"

# الشهادات:

لاضافة شهادة مفضلة الضغط على "الشهادات المفضلة"، ثم الضغط على "اضافة شهادة مفضلة".

اضافة شهادة مفضلة

## قائمة الشهادات المفضلة

نوع الشهادة: شهادة منشأ للمنتجات الوطنية للدول العربية

اسم الشهادة المفضلة: الشهادة الخليجية

اسم المستورد: أ

اسم الجهة المنتجة: إسم الجهة المنتجة: الرياض

المنتجات: رقائق بولي برويلين ورقائق بلاستيكية مغطاة بالالمنيوم مطبوعة

عرض تقديم طلب جديد حذف

نوع الشهادة: شهادة منشأ للمنتجات الوطنية للدول العربية

اسم الشهادة المفضلة:

اسم المستورد:

اسم الجهة المنتجة: شركة المدينة الطبية الصناعية

المنتجات: ضمادات وجبائر واربطة

عرض تقديم طلب جديد حذف

1



# الشهادات:

يتم تعبئة البيانات (بلد المستورد، نوع الشهادة).

وزارة الصناعة  
والتجارة المعدنية  
Ministry of Industry and Mineral Resources

نظام شهادة المنشأ

إضافة شهادة مفضلة جديدة

نموذج تعبئة الشهادة

البيانات الرئيسية

بلد المستورد  
اختر الدولة \*

نوع الشهادة  
اختر نوع الشهادة \*

الصفحة الرئيسية

الشهادات

الشهادات المقفلة

الطلبات

المنتجات

المستوردين

طلبات التوقيع

الرميد

حسابات الإتصال / المفوضين

المستلمين

مساعد

مركز الإتصال الموحد : 199001

جميع الحقوق محفوظة © 2022 - وزارة الصناعة والتجارة المعدنية



المنتجات



# المنتجات:

لاضافة منتج جديد الضغط على "المنتجات" من القائمة الرئيسييه ثم الضغط على "المنتجات الصناعي" ثم الضغط على "إضافة منتج صناعي"

نظام شهادة المنشأ وزارة الصناعة والثروة المعدنية Ministry of Industry and Mineral Resources

## قائمة المنتجات

إضافة منتج صناعي

اسم المنتج

اسم السلعة : اسم السلعة بالانجليزي

نوع المُنتج : مصنع

وصف السلعة : وصف السلعة بالانجليزي

تاريخ آخر أقرار : 08/07/2023

الجهة المنتجة

وصف السلعة بالانجليزي : وصف السلعة بالانجليزي

حالة التحديث : محدث

حذف تفاصيل تعديل

اسم السلعة : ضامادات وجبانر واربطه

نوع المُنتج : مصنع

وصف السلعة : وصف السلعة بالانجليزي

اسم السلعة بالانجليزي : اسم السلعة بالانجليزي

الجهة المنتجة : الجهة المنتجة

وصف السلعة بالانجليزي : وصف السلعة بالانجليزي

حذف تفاصيل تعديل

1

مساعدة

مركز الإتصال الموحد : 199001

جميع الحقوق محفوظة © 2022 ، وزارة الصناعة والثروة المعدنية

# المنتجات:

اضافة رقم المصنع ورمز التحقق،  
بعدها الضغط على "تحقق".

# المنتجات:

وزارة الصناعة  
والتجارة المعدنية  
Ministry of Industry and Mineral Resources

نظام شهادة المنشأ

### إضافة منتج

رقم المصنع: 22

رمز الصورة: 1111

اختر السلعة: 1111

اختر سلعة: 1111

اسم السلعة بالإنجليزي: \*

اسم السلعة بالإنجليزي: \*

اسم المنشأة المالكة: \*

الجهة المنتجة: \*

رمز النظام المنسق (HS Code):

رقم السلعة: \*

رقم HS Code: \*

وصف السلعة:

وصف السلعة:

وصف السلعة بالإنجليزي:

وصف السلعة بالإنجليزي:

الصفحة الرئيسية

الشهادات

الشهادات المفضلة

الطلبات

المنتجات

كل المنتجات

المنتجات الصناعية

بيان المتابعة

المنتجات الأخرى

المستوردين

طلبات التوقيع

الرصيد

المستلمين

بعد اختيار السلعة يظهر (اسم السلعة، اسم السلعة بالإنجليزي، الجهة المنتجة، اسم المنشأة المالكة، رقم الـHS)

بمجرد اختيارها من القائمة المنسدلة ويتم كتابة (رقم السلعة، وصف السلعة، وصف السلعة بالإنجليزي)

بعد ذلك يتم الضغط على "إضافة" ليتم إضافة المنتج في قائمة المنتجات الخاصة بالمصنع.



# المنتجات:

لاضافة منتجات أخرى يتم اختيار  
"المنتجات" من القائمة الرئيسية ثم  
"المنتجات الأخرى" ثم الضغط على "تقديم  
طلب اضافة منتجات".

وزارة الصناعة  
والثروة المعدنية  
Ministry of Industry and Mineral Resources

نظام شهادة المنشأ

قائمة الطلبات

الرقم التعريفي: 4440005

اسم المنشأة: فرع المعالجة : بريدة  
الحالة: جديد

تاريخ الطلب: 01/08/2022

المرفقات: معاينة الملف

الرقم التعريفي: 4440004

اسم المنشأة: فرع المعالجة : ميسيب  
الحالة: جديد

تاريخ الطلب: 31/07/2022

المرفقات: معاينة الملف

الرقم التعريفي: 4440003

اسم المنشأة: فرع المعالجة : فرع الرياض الرئيسي في الرياض  
الحالة: جديد

تاريخ الطلب: 31/07/2022

المرفقات: معاينة الملف

المنتجات

المنتجات الصناعية

بيان المتابعة

المنتجات الأخرى

المستوردين

طلبات التوافق

الرصيد

ضباط الإتصال / المفوضين

المستلمين

# المنتجات:

سوف تظهر لك اسم المنشأ بعدها يتم اختيار الملف الذي يتضمن الموافقه على السلع. واطافة المنتج وفي فرع المعالجه يتم تعبئة المنطقة، المدينه، الفرع.

بعدها الضغط على "حفظ وارسال".

تقديم طلب إضافة منتجات

وزارة الصناعة  
والطاقة المعدنية  
Ministry of Industry and Metallurgy

نظام شهادة المنشأ

الرئيسية  
الشهادات  
الشهادات المفضلة  
الطلبات  
المنتجات  
كل المنتجات  
المنتجات الصناعية  
بيان المتابعة  
المنتجات الأخرى  
المستوردين  
طلبات التوافق  
الرصيد  
ضباط الإتصال / المفوضين  
المستلمين

اسم المنشأة  
المرفقات  
اختر ملفاً

- الرجاء إرفاق المستندات التي تثبت الموافقة على تصديركم للسلعة (عقد شراكة مع الجهة المنتجة، خطاب من الجهة المنتجة، الخ)
- أقصى حد مسموح به لرفع الملف هو 4 MB وصيغ الملفات المسموحة: JPEG, JPG, BMP, GIF, PNG, TIFF, PDF, TIF

نموذج بيانات المنتجات

+ إضافة منتج

لا يوجد منتجات

فرع المعالجة

المنطقة  
المدينة  
الفرع

الغاء  
حفظ وارسال

# المنتجات:

سوف تظهر رسالة "تم ارسال الطلب بنجاح".

نظام شهادة المنشأ | وزارة الصناعة والثروة المعدنية  
Ministry of Industry and Mineral Resources

تم ارسال الطلب بنجاح. ✓

تنبيه! الرجاء التأكد من إرفاق التوقيع الصحيح حتى لا تتعرض للمساءلة القانونية، علماً بأنه سيتم إيقاف طباعة الشهادات قريباً إذا لم يتوفر التوقيع.

إخفاء الكل

تقديم طلب جديد 4 الشهادات المطبوعة

أدخل رقم الطلب

عرض الطلبات حسب الحالات:  مكتملة  غير مكتملة  مقبولة  غير مقبولة

نوع الطلب : شهادة جديدة	رقم الطلب : 39870
ضابط الإتصال :	القرع : فرع الرياض الرئيسي في الرياض
تاريخ الطلب : 25/07/2022	حاله الطلب : جديد
تحرير	معلومات
نوع الطلب : شهادة جديدة	رقم الطلب : 34866
ضابط الإتصال :	القرع : المنطقه 1
تاريخ الطلب : 15/06/2022	حاله الطلب : مقبول
عرض	معلومات

الصفحة الرئيسية  
الشهادات  
الشهادات المفضلة  
الطلبات  
المنتجات  
المستوردين  
طلبات التوقيع  
الرصيد  
المستلمين

المستوردين



# المستوردين:

- إضافة مستورد جديد يتم الضغط على  
"إضافة مستورد جديد". ثم تعبئة البيانات التالية:
- اسم المستورد عربي.
  - اسم المستورد انجليزي.
  - هاتف المستورد.
  - فاكس المستورد.
  - عنوان المستورد عربي.
  - عنوان المستورد انجليزي.
  - بلد المستورد من القائمة المنسدلة.

بعد ذلك الضغط على "حفظ" ليتم إضافة المستورد الجديد إلى قائمة المستوردين للمصنع.

# المستوردين:

يتم تعبئة البيانات (اسم المستورد عربي، اسم المستورد انجليزي، هاتف المستورد، فاكس المستورد، عنوان المستورد عربي، عنوان المستورد انجليزي، بلد المستورد) بعدها الضغط على "حفظ".

نظام شهادة المنشأ

### إضافة مستورد

اسم المستورد عربي	اسم المستورد انجليزي
<input type="text"/>	<input type="text"/>
هاتف المستورد	فاكس المستورد
<input type="text"/>	<input type="text"/>
عنوان المستورد عربي	عنوان المستورد انجليزي
<input type="text"/>	<input type="text"/>
بلد المستورد	
<input type="text"/>	



التواقيع

# التواقيع:

لاضافة التواقيع يرجى الضغط على  
"إضافة توقيع جديد".

The screenshot displays the 'نظام شهادة المنشأ' (Origin Certificate System) interface. At the top, there is a navigation bar with the ministry's logo and name. Below this, a search bar is labeled 'اسم التوقيع' (Signature Name) with a 'بحث' (Search) button. The main content area is titled 'قائمة التواقيع' (Signatures List). On the left, there is a button 'إضافة توقيع جديد' (Add New Signature). The central part of the screen shows a detailed view of a signature, including a handwritten signature image and the following details: 'رقم الطلب: 8352', 'تاريخ الطلب: 26/06/2022', 'اسم التوقيع:', 'حالة التوقيع: ملغى' (Signature Status: Revoked), 'سبب الرفض:', and 'صورة التعهد: معاينة الملف' (Commitment Photo: View File). A sidebar on the right contains a menu with options: 'الصفحة الرئيسية' (Home), 'الشهادات' (Certificates), 'الشهادات المفضلة' (Favorite Certificates), 'الطلبات' (Requests), 'المنتجات' (Products), 'المستوردين' (Suppliers), 'طلبات التواقيع' (Signature Requests), 'الرصيد' (Balance), 'ضباط الإتصال/ المفوضين' (Contact Officers/Delegates), and 'المستلمين' (Recipients).

# التواقيع:

وزارة الصناعة والثروة المعدنية  
Ministry of Industry and Mineral Resources

نظام شهادة المنشأ

### إضافة توقيع جديد

نوع الهوية: بطاقة أحوال

رقم الهوية/الإقامة: ادخل رقم الإقامة/الهوية \*

تاريخ الميلاد: ادخل تاريخ الميلاد \*

رمز الصورة: 11111

رمز الأمان: \*

تحقق

الغاء

- الصفحة الرئيسية
- الشهادات
- الشهادات المفضلة
- الطلبات
- المنتجات
- المستوردين
- طلبات التواقيع
- الرصيد
- ضباط الإتصال / المفوضين
- المستلمين

يتم اختيار نوع الهوية من القائمة المنسدلة، وكتابة رقم الهوية أو الإقامة وتحديد تاريخ الميلاد للهوية أو للإقامة الموجود بنظام أبشر بعد ذلك يتم الضغط على "تحقق".

# التواقيع:

وزارة الصناعة  
والتجارة المعدنية  
Ministry of Industry and Mineral Resources

نظام شهادة المنشأ

إضافة توقيع جديد

التعهد

إسم صاحب التوقيع

التعهد (صيغة التعهد)

اختر ملفاً

أقصى حد مسموح به لرفع الملف هو 4 MB وصيغ الملفات المسموحة: PDF

التوقيع

اختر ملفاً

أقصى حد مسموح به لرفع الملف هو 4 MB وصيغ الملفات المسموحة: png

- يجب أن يكون التوقيع باللون الأزرق (دقة عالية)
- يجب أن تكون خلفية صورة التوقيع شفافة (Transparent)
- يجب أن يكون حجم الصورة 200 عرض 100 ارتفاع

حفظ الغاء

الصفحة الرئيسية

الشهادات

الشهادات المفضلة

الطلبات

المنتجات

المستوردين

طلبات التواقيع

الرصيد

المستلمين

بعد التحقق سوف يظهر اسم صاحب الهوية أو الإقامة.

يتم ارفاق ملف (صيغة التعهد) بعدها ارفاق  
(ملف التوقيع) ثم الضغط على "حفظ".

اضافة رصيد



# إضافة رصيد:

لإضافة رصيد يتم الاختيار من القائمة والضغط على "الرصيد" بعدها الضغط على "إضافة رصيد جديد".

وزارة الصناعة والثروة المعدنية  
Ministry of Industry and Mineral Resources

نظام شهادة المنشأ

الرصيد

الرصيد المتاح: 400 | الرصيد المحجوز: 50 | الرصيد غير المسدد: 0

إضافة رصيد جديد

رقم سداد: 25439 | رقم الخدمة: 25439 | التاريخ: 06/07/2022 | القيمة المدفوعة: | حالة السداد: غير مسدد

رقم سداد: 25434 | رقم الخدمة: 25434 | التاريخ: 29/06/2022 | القيمة المدفوعة: 1150 | حالة السداد: مسدد

تفاصيل الفاتورة

1



# إضافة رصيد:

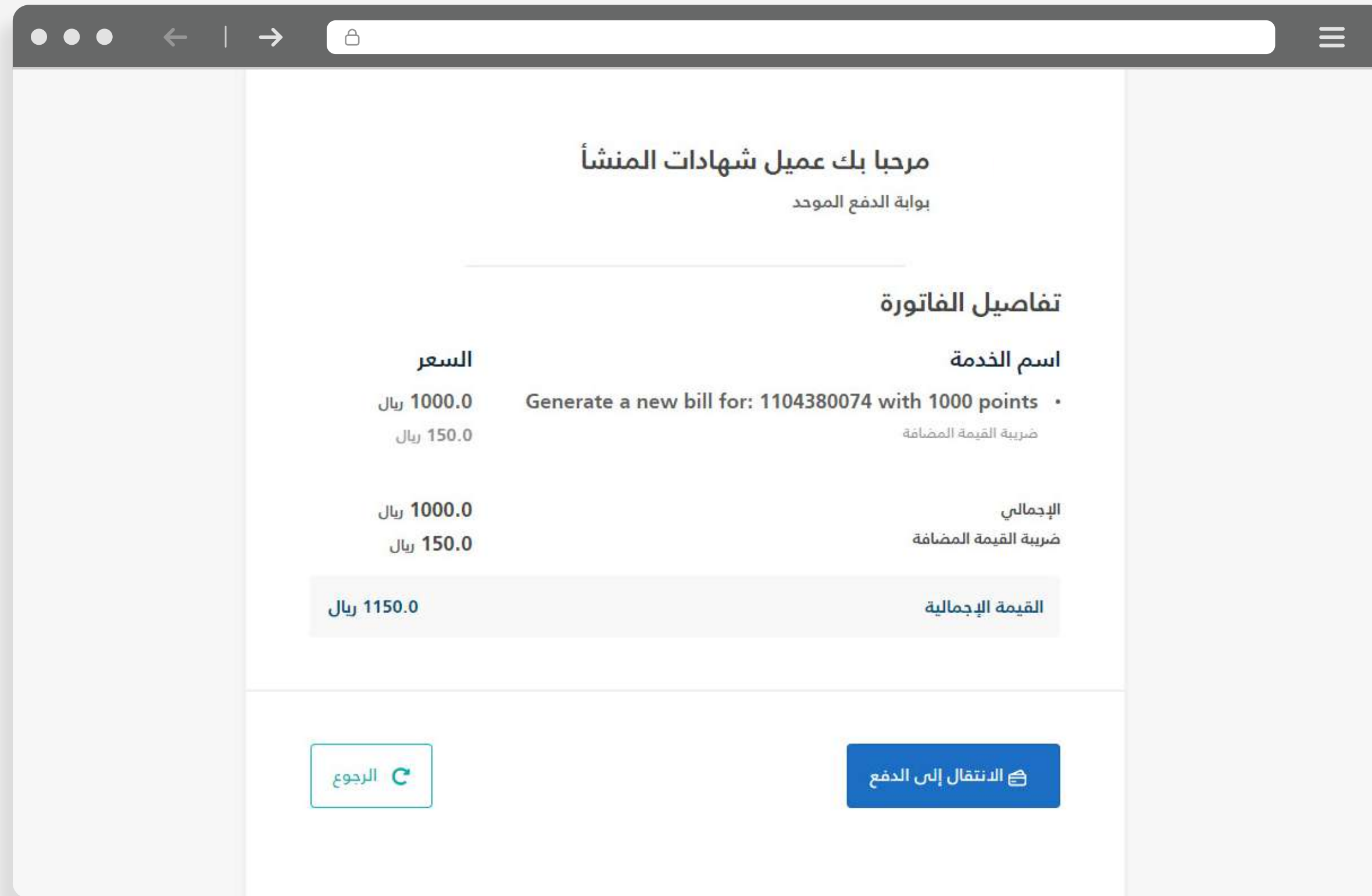
بعدها كتابة عدد النقاط والضغط على "شراء".

The screenshot shows a web browser window displaying the 'نظام شهادة المنشأ' (Certificate of Origin System) website. The page is in Arabic and features a navigation menu on the right side with options like 'الرئيسية' (Home), 'الشهادات' (Certificates), 'الشهادات المفضلة' (Favorite Certificates), 'الطلبات' (Orders), 'المنتجات' (Products), 'المستوردين' (Suppliers), 'طلبات التوقيع' (Signature Requests), 'الرصيد' (Balance), and 'المستلمين' (Recipients). The 'الرصيد' (Balance) option is highlighted in teal. The main content area shows a 'شراء رصيد' (Buy Points) section with a 'عدد النقاط' (Number of Points) input field set to '1000'. Below the input field are two buttons: 'الغاء' (Cancel) and 'شراء' (Buy). The footer contains social media icons for Twitter and LinkedIn, a copyright notice for 'وزارة الصناعة والثروة المعدنية' (Ministry of Industry and Mineral Resources) in 2022, a contact number '199001', and a 'مساعدة' (Help) link.

# إضافة رصيد:

سيعرض لك النظام تفاصيل الفاتوره بعدها الضغط على "شراء".

بعدها الضغط على "الانتقال الى الدفع".

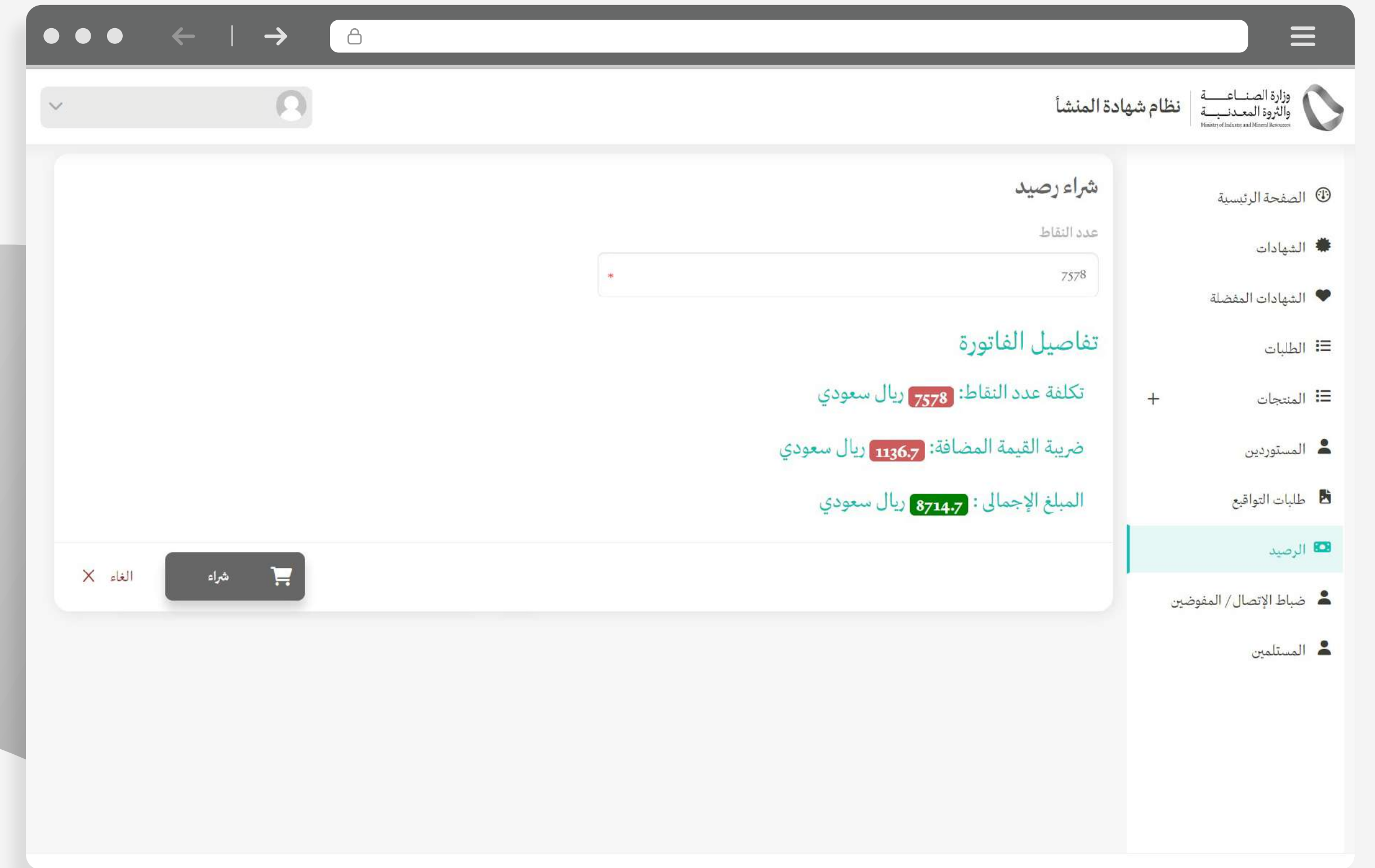


مرحباً بك عميل شهادات المنشأ  
بوابة الدفع الموحد

### تفاصيل الفاتورة

اسم الخدمة	السعر
Generate a new bill for: 1104380074 with 1000 points • ضريبة القيمة المضافة	1000.0 ريال 150.0 ريال
الإجمالي ضريبة القيمة المضافة	1000.0 ريال 150.0 ريال
<b>القيمة الإجمالية</b>	<b>1150.0 ريال</b>

[الرجوع](#) [الانتقال إلى الدفع](#)



شراء رصيد  
عدد النقاط

7578

### تفاصيل الفاتورة

تكلفة عدد النقاط:	7578 ريال سعودي
ضريبة القيمة المضافة:	1136.7 ريال سعودي
المبلغ الإجمالي:	8714.7 ريال سعودي

[الغاء](#) [شراء](#)

# إضافة رصيد:

بعدها اختيار بيانات الدفع.

الضغط على "ابدأ عملية الدفع".

مرحباً بك عميل شهادات المنشأ  
بوابة الدفع الموحد

أدخل بياناتك التالية

يجب إدخال بياناتك الصحيحة لإصدار الفاتورة الإلكترونية وفقاً لمتطلبات هيئة الزكاة والضريبة والجمارك

هل أنت مكلف ضريبياً وترغب الحصول على فاتورة ضريبية؟

لا  نعم

اختر طريقة الدفع

بطاقة ائتمان / بطاقة مدى البنكية  
VISA

نظام سداد للمدفوعات  
سداد

الموافقة على الشروط والأحكام

نظام سداد للمدفوعات

لتجنب إلغاء الفاتورة، يجب أن يتم الدفع باستخدام خدمة سداد قبل:  
15 أغسطس 2022 م - 17 محرم 1444 هـ  
1:04:43 م

[الرجوع](#) [ابدأ عملية الدفع](#)

مرحباً بك عميل شهادات المنشأ  
بوابة الدفع الموحد

أدخل بياناتك التالية

يجب إدخال بياناتك الصحيحة لإصدار الفاتورة الإلكترونية وفقاً لمتطلبات هيئة الزكاة والضريبة والجمارك

هل أنت مكلف ضريبياً وترغب الحصول على فاتورة ضريبية؟

لا  نعم

اختر طريقة الدفع

بطاقة ائتمان / بطاقة مدى البنكية  
VISA

نظام سداد للمدفوعات  
سداد

بيان المتابعة

# بيان المتابعة:

إضافة:

الضغط على "المنتجات" ثم الضغط على "بيان المتابعة".

اضافة طلب جديد الرجاء الضغط على "إضافة بيان متابعة".

وزارة الصناعة والثروة المعدنية  
Ministry of Industry and Mineral Resources

نظام شهادة المنشأ

إضافة بيان متابعة

### قائمة طلبات المتابعة

بيان المتابعة خاص بالمشاريع الإنتاجية غير المرتبطة بقاعدة البيانات الصناعية (مثل: المعامل، المشاغل، الورش) ولا تشمل المنتجات الحيوانية والزراعية.

اسم المنشأة

بحر

باسم المنشأة

الرقم التعريفي:

بيانات المنشأة:

اسم المنشأة: المدينة: الرياض

بيانات الترخيص:

اسم المنشأة: المدينة: الرياض

رقم السجل التجاري:

رقم آخر ترخيص تم تجديده أو تعديله:

تاريخ البيان: 03/07/2022

صورة الترخيص: معاينة الملف

الجهة الصادر منها: الرياض

بيانات المسئول:

اسم المسئول في المنشأة:

وظيفة المسئول: مدير

الحالة: موافقة نهائية

التفاصيل

تعديل

الصفحة الرئيسية

الشهادات

الشهادات المفضلة

الطلبات

المنتجات

كل المنتجات

المنتجات الصناعية

بيان المتابعة

المنتجات الأخرى

المستوردين

طلبات التوافق

الرصيد

ضباط الإتصال / المفوضين

المستلمين



# بيان المتابعة:

سيظهر لك اسم المنشأة ثم يتم تعبئة البيانات :  
(المدينة، الحي، الشارع، بالقرب من، الهاتف، الجوال)

يتم تعبئة نموذج بيانات الترخيص (رقم السجل التجاري)  
بعدها الضغط على "تحقق".

ستظهر لك اسم المنشأة، ثم يتم تعبئة:  
(المدينة، الحي، الشارع، بالقرب من الهاتف، الجوال، رقم آخر  
ترخيص تم تعديله وتاريخه، الجهة الصادر منها وارقاق ملف  
صورة الترخيص).

بعدها انقر على "ارسال بيان المتابعة".

### إضافة بيان متابعة

بيان المتابعة خاص بالمشاريع الإنتاجية غير المرتبطة بقاعدة البيانات الصناعية (مثل: المعامل، المشاغل، الورش) ولا تشمل المنتجات الحيوانية والزراعية.

#### نموذج بيانات المنشأة

اسم المنشأة	المدينة
الحي	الحي
الشارع	الشارع
بالقرب من	الهاتف
بالقرب من	الجوال

#### نموذج بيانات الترخيص

رقم السجل التجاري

تحقق

اسم المنشأة	المدينة
الحي	الحي
الشارع	الشارع
بالقرب من	الهاتف
بالقرب من	الجوال

رقم آخر ترخيص تم تعديله أو تعديله

رقم آخر ترخيص تم تعديله أو تعديله

تاريخه

تاريخه

مبدي

إرفاق آخر صورة ترخيص

اختر ملفاً

اختر حد مسموح به لرفع الملف هو: 4 MB وضع الملفات المسبوحة: JPEG, JPG, BMP, GIF, PNG, TIFF, PDF, TIF

#### نموذج بيانات المسؤول

اسم المسؤول في المنشأة	وظيفة المسؤول
وظيفته	

#### فرع المعالجة

المنطقة	المدينة	الفرع
اختر	اختر	اختر

في حالة اعتماد بيان المتابعة، سيكون صالحاً لمدة سنة واحدة فقط من تاريخ اعتماده

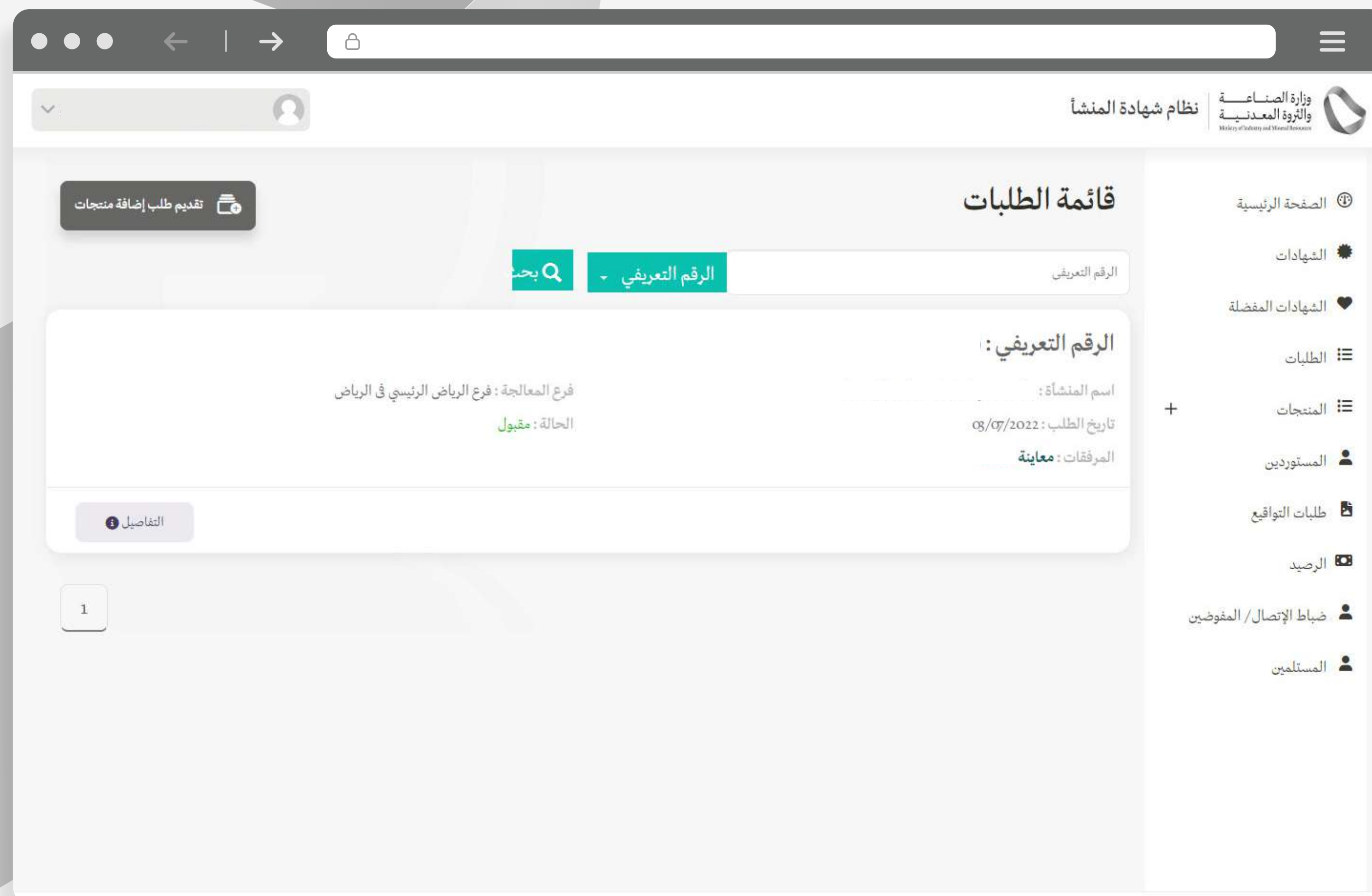
الغاء إرسال بيان المتابعة



# بيان المتابعة:

لاضافة منتج آخر غير مرتبط بالمنتجات الصناعي  
أو بيان المتابعه يتم الذهاب الى قائمة "المنتجات"  
بعدها الضغط على "المنتجات الأخرى"

ثم الضغط على "تقديم طلب اضافة منتجات"



قائمة الطلبات

الرقم التعريفي

الرقم التعريفي:

اسم المنشأة: فرع المعالجة: فرع الرياض الرئيسي في الرياض

الحالة: مقبول

تاريخ الطلب: 08/07/2022

المرفقات: معاينة

التفاصيل

1

الصفحة الرئيسية

الشهادات

الشهادات المفضلة

الطلبات

المنتجات

المستوردين

طلبات التوقيع

الرصيد

ضباط الإتصال/ المفوضين

المستلمين

# بيان المتابعة:

يتم تعبئة البيانات (إرفاق ملف الموافقة، إضافة منتج، فرع المعالجة، المدينة، الفرع)

بعدها الضغط على "حفظ وإرسال".

# بيان المتابعة:

تعبئة بيانات اضافة المنتج:  
(اسم المنتج بالعربي، اسم المنتج بالانجليزي، كمية  
المنتج المتوفرة، الوحده، تاريخ الانتهاء، وصف  
المنتج، وصف المنتج بالانجليزي)

بعدها الضغط على "حفظ".

إضافة بيانات منتج

هل ترغب في تقديم شهادة إنجليزية؟  
لا  نعم

هل ترغب بتقديم شهادة منشأ للمنتجات الوطنية لدول مجلس التعاون لدول الخليج العربية؟  
لا  نعم

اسم المنتج بالعربي  
اسم المنتج بالانجليزي

اسم المنتج العربي  
اسم المنتج الإنجليزي

كمية المنتج المتوفرة  
الوحده

كمية المنتج المتوفرة  
الوحده

تاريخ الانتهاء  
ميلادي

وصف المنتج بالانجليزي  
وصف المنتج بالانجليزي

وصف المنتج  
وصف المنتج

إغلاق × حفظ

# بيان المتابعة:

سوف يعرض لك النظام رسالة  
"تم ارسال الطلب بنجاح".

وزارة الصناعة والثروة المعدنية  
Ministry of Industry and Mineral Resources

نظام شهادة المنشأ

تم إرسال الطلب بنجاح ✓

## قائمة الطلبات

تقديم طلب إضافة منتجات

الرقم التعريفي: 4440004

اسم المنشأة: فرع المعالجة : سيبسيب

تاريخ الطلب: 31/07/2022

الحالة: جديد

المرفقات: معاينة الملف

حذف التفاصيل تعديل

الرقم التعريفي: 4440003

اسم المنشأة: فرع المعالجة : فرع الرياض الرئيسي في الرياض

تاريخ الطلب: 31/07/2022

الحالة: جديد

المرفقات: معاينة الملف

حذف التفاصيل تعديل

الرقم التعريفي: 4440001

اسم المنشأة: فرع المعالجة: QCtest2

تاريخ الطلب: 31/07/2022

الحالة: جديد

المرفقات: معاينة الملف

حذف التفاصيل تعديل

- الصفحة الرئيسية
- الشهادات
- الشهادات المفضلة
- الطلبات
- المنتجات
- كل المنتجات
- المنتجات الصناعية
- بيان المتابعة
- المنتجات الأخرى
- المستوردين
- طلبات التوافق
- الرصيد
- ضباط الإتصال / المفوضين
- المستلمين

المستلمين



# المستلمين:

إضافة:

اضافة مستلم جديد الرجاء الضغط  
على "إضافة مستلم جديد"

وزارة الصناعة  
والتجارة المعدنية  
Ministry of Industry and Mineral Resources

نظام شهادة المنشأ

## قائمة المستلمين

اضافة مستلم جديد

بحث

اسم المستلم

رقم الهوية: 08/12/1981  
تاريخ الميلاد: 0111111111  
الهاتف: 0111111111  
التحويلة الداخلية:

اسم المستلم:  
الجوال:  
البريد الإلكتروني:  
الحالة: **مفعل**

حذف تعديل تعطيل

1

- الصفحة الرئيسية
- الشهادات
- الشهادات المفضلة
- الطلبات
- المنتجات
- المستوردين
- طلبات التوقيع
- الرصيد
- ضباط الإتصال/ المفوضين
- المستلمين



# المستلمين:

يتم تعبئة البيانات (اسم المستلم، الجوال، الهاتف، البريد الإلكتروني، التحويلة الداخلية)

بعدها الضغط على "حفظ".

The screenshot shows a web browser window with the URL 'نظام شهادة المنشأ' (System of Certificates) and the logo of the 'وزارة الصناعة والثروة المعدنية' (Ministry of Industry and Mineral Resources). The page title is 'إضافة مستلم' (Add Recipient). A green notification bar at the top says 'تم التحقق من الهوية' (Identity verified). The form contains the following fields:

- اسم المستلم (Recipient Name): A text input field.
- الجوال (Mobile Number): A text input field with a placeholder 'مثال 05xxxxxxxx'.
- الهاتف (Phone Number): A text input field with a placeholder 'مثال 01xxxxxxxx'.
- البريد الإلكتروني (Email): A text input field with a placeholder 'البريد الإلكتروني'.
- التحويلة الداخلية (Internal Forwarding): A text input field.

At the bottom of the form, there are two buttons: 'حفظ' (Save) and 'الغاء' (Cancel).

On the right side of the page, there is a sidebar menu with the following items:

- الصفحة الرئيسية (Home)
- الشهادات (Certificates)
- الشهادات المفضلة (Favorite Certificates)
- الطلبات (Requests)
- المنتجات (Products)
- المستوردين (Suppliers)
- طلبات التوافق (Compliance Requests)
- الرصيد (Balance)
- المستلمين (Recipients) - This item is highlighted in blue.

ضابطہ الاتصال



# ضابط الاتصال:

إضافة:

لإضافة ضابط اتصال يرجى الضغط على  
"إضافة ضابط جديد".

The screenshot shows a web browser window displaying a user interface. At the top, there is a navigation bar with the logo of the Ministry of Industry and Mineral Resources and the text "نظام شهادة المنشأ". Below the navigation bar, there is a main content area with a large teal speech bubble icon containing a headset. The text "لا يوجد ضباط إتصال" (No contacts found) is displayed prominently. Below this, a smaller text reads "عقوا لا يوجد ضباط اتصال مضافة الي الان برجاء اضافة ضباط اتصال" (If you do not find contacts, please add contacts). A button labeled "إضافة ضابط جديد" (Add new contact) is visible. On the right side, there is a sidebar menu with various options: "الصفحة الرئيسية", "الشهادات", "الشهادات المفضلة", "الطلبات", "المنتجات", "المستوردين", "طلبات التوافق", "الرصيد", "ضباط الإتصال / المفوضين", and "المستلمين".

# ضابط الاتصال:

يتم ادخال رمز التحقق بعدها الضغط على "تحقق".

The screenshot shows a web browser window displaying a verification page. At the top, there is a green notification bar that says "تم ارسال رمز التحقق" (Verification code sent). Below this, the page header includes the Ministry of Commerce logo and the text "تسجيل دخول بحساب النفاذ التجاري الموحد". The main heading is "وزارة التجارة" (Ministry of Commerce) followed by "رمز التحقق" (Verification Code). A message reads: "الرجاء إدخال رمز التحقق الذي تم إرساله على 009665\*\*\*\*\*523". There is a text input field for the verification code, a "رمز التحقق" (Verification Code) label, and a "تحقق" (Verify) button. A timer shows "00:00" with an "إعادة إرسال" (Resend) button. At the bottom, there are language options for "English" and "السابق" (Previous).

يتم تعبئة بيانات الدخول المرتبطة بوزارة التجارة او من خلال الدخول على النفاذ الوطني بعدها الضغط على "دخول".

The screenshot shows a web browser window displaying a login page. The header includes the Ministry of Commerce logo and the text "تسجيل دخول بحساب النفاذ التجاري الموحد". The main heading is "أهلا بك عميل وزارة التجارة" (Welcome, Customer of the Ministry of Commerce) followed by "تسجيل الدخول" (Login). There are two input fields: one for "رقم الهوية أو الإقامة / اسم المستخدم" (National ID or Residence / Username) and another for "كلمة المرور" (Password). There is a "تذكرني" (Remember me) checkbox and a "دخول" (Login) button. Below the login form, there are links for "إنشاء حساب" (Create Account) and "نسيت كلمة المرور؟" (Forgot Password?). At the bottom, there is a link for "الدخول باستخدام حسابك لدى:" (Login with your account on:). A footer section includes the text "دخول بحساب النفاذ الوطني الموحد" (Login with the unified national ID account) and "يمكنك الدخول بحسابك في منصة النفاذ الوطني الموحد" (You can log in with your account on the unified national ID platform). At the bottom, there are language options for "English" and "العودة للنظام" (Return to system).

# ضابط الاتصال:

وبعد ذلك الضغط على "التفاوض" لإضافة مفوض.

استعراض المُفَوَّضِينَ

رقم	اسم المُفَوَّض	رقم الهوية	حالة التفويض	تاريخ انتهاء التفويض	التفاوض الفرعية	الصلاحيات	خيارات
31084			منتهي	12/12/1443	استعراض	عرض الصلاحيات	تعديل   حذف
31091			منتهي	06/12/1443	استعراض	عرض الصلاحيات	تعديل   حذف
31085			قائم	18/1/1444	استعراض	عرض الصلاحيات	تعديل   حذف
31134			قائم	06/5/1444	استعراض	عرض الصلاحيات	تعديل   حذف

إضافة مُفَوَّض

# ضابط الاتصال:

يتم اختيار نوع المستخدم وإضافة البيانات المطلوبة والضغط على "تحقق".

The screenshot displays the 'إضافة مَقْوُض' (Add License) form on the Ministry of Commerce website. The form is titled 'إضافة مَقْوُض' and includes the following fields and options:

- نوع المستخدم** (User Type):
  - مواطن (Citizen)
  - خليجي (Gulf Resident)
  - مقيم (Resident)
- رقم الهوية** (ID Number): A text input field with a red asterisk indicating a required field.
- تاريخ الميلاد** (Date of Birth): A date picker showing '14/11/1407' with a red asterisk indicating a required field.
- ميلادي (My Birthdate)
- تحقق** (Check): A button with a magnifying glass icon.
- إلغاء** (Cancel): A red button.

The right sidebar contains a menu with the following items:

- الصفحة الرئيسية (Home)
- بيانات المستخدم (User Data)
- الأخبار (News)
- عرض أعمال (View Works)
- الإشعارات (Notifications)
- التفاويض (Licenses) - highlighted in dark green
- إضافة / تعديل المقووض (Add / Edit License) - highlighted in dark green
- الخدمات المقووض عليها (Services for License)
- خدمة قطاع الأعمال (Business Sector Service)



# ضابط الاتصال:

يتم اختيار الجهة المطلوبة لاضافة المفوض عليها.

قائمة الصلاحيات

الجهة

اختر الجهة

تحقق

رقم الهوية

اسم المفوض

تاريخ بدء التفويض

26/12/1443

تاريخ انتهاء التفويض

29/12/1443

إضافة صلاحيات

يرجى الموافقة على ملخص التفويض

أوافق على ملخص التفويض

حفظ

إلغاء



شكراً لكم